

lengnau



Jahresrechnung 2024

INHALTSVERZEICHNIS

0. AUF EINEN BLICK (Management Summary)	4
1. BERICHTERSTATTUNG	7
1.1. Generelle Situation der Einwohnergemeinde Lengnau	7
1.1.1. Erfolgsrechnung.....	7
1.1.2. Spezialfinanzierungen (SF).....	8
1.1.3. Spezialfinanzierungen (SF) mit Gemeindereglement	9
1.1.4. Investitionsrechnung.....	9
1.1.5. Bilanz.....	9
1.1.6. Nachkredite	10
1.2. Spezialfinanzierungen.....	10
2. ECKDATEN	12
2.1. Übersicht	12
2.2. Selbstfinanzierung / Finanzierungsergebnis.....	13
2.3. Gestufte Erfolgsausweise	14
2.3.1. Gesamter Haushalt.....	14
2.3.2. Allgemeiner Haushalt.....	15
2.3.3. Wasserversorgung.....	16
2.3.4. Abwasserentsorgung	17
2.3.5. Energieversorgung	18
2.3.6. Abfall	19
2.3.7. Feuerwehr	20
3. BILANZ.....	21
4. FUNKTIONEN	23
4.1. Erfolgsrechnung.....	23
4.2. Investitionsrechnung.....	28

5. SACHGRUPPEN	29
5.1. Erfolgsrechnung.....	29
5.2. Investitionsrechnung.....	30
6. GELDFLUSSRECHNUNG	31
7. FINANZKENNZAHLEN	34
7.1. Gesamthaushalt.....	34
7.2. Allgemeiner Haushalt.....	35
7.3. Spezialfinanzierung Wasserversorgung	35
7.4. Spezialfinanzierung Abwasserentsorgung	36
7.5. Spezialfinanzierung Energieversorgung	36
7.6. Spezialfinanzierung Abfall.....	37
8. ANTRAG DER EXEKUTIVE	38
9. BESTÄTIGUNGSBERICHT	40
10. GENEHMIGUNG DER JAHRESRECHNUNG	42
11. ANHANG.....	43
11.1. Regelwerk	43
11.1.1. Angewendetes Regelwerk.....	43
11.1.2. Bewertung Finanzvermögen.....	43
11.1.3. Bewertung Verwaltungsvermögen.....	44
11.1.4. Aktivierungsgrenzen.....	44
11.2. Grundlagen der Jahresrechnung	44
11.3. Eigenkapitalnachweis	45
11.4. Rückstellungsspiegel.....	46
11.5. Beteiligungsspiegel	47
11.6. Gewährleistungsspiegel	49
11.7. Anlagespiegel.....	50
11.8. Kreditkontrolle	53

11.8.1.	Verpflichtungskredite für Investitionen	53
11.8.2.	Nachkredite	55
11.9.	Weitere massgebende Angaben	57
11.9.1.	Werterhaltungskosten und Einlage in die Spezialfinanzierung Werterhalt Wasserversorgung.....	57
11.9.2.	Werterhaltungskosten und Einlage in die Spezialfinanzierung Werterhalt Abwasseranlagen	58
11.9.3.	Jahresabschluss EVL 2024 / Segmentberichterstattung.....	59
12.	DETAILS ZUR RECHNUNG	60
12.1.	Bilanz	60
12.2.	Erfolgsrechnung nach Funktionen	70
12.3.	Erfolgsrechnung nach Sachgruppen.....	98
12.4.	Investitionsrechnung nach Funktionen	106
12.5.	Investitionsrechnung nach Sachgruppen.....	112


0. AUF EINEN BLICK (Management Summary)

Der Gesamthaushalt schliesst bei einem Umsatz von Fr. 39'795'113.98 mit einem Ertragsüberschuss von Fr. 997'871.51 ab.

Das Budget 2024 sah einen **Aufwandüberschuss von Fr. 1.456 Mio.** vor. Nun kann im allgemeinen Haushalt ein **Ertragsüberschuss von Fr. 659'459.47** ausgewiesen werden. Gesamthaft gesehen ist das Resultat der Rechnung 2024 wiederum als äusserst positiv einzustufen. Neben der hohen Ausgabendisziplin trugen auch die ansprechenden Steuereinnahmen zum guten Ergebnis bei. Mit dem Ertragsüberschuss werden die strategischen Ziele des Gemeinderates erreicht.

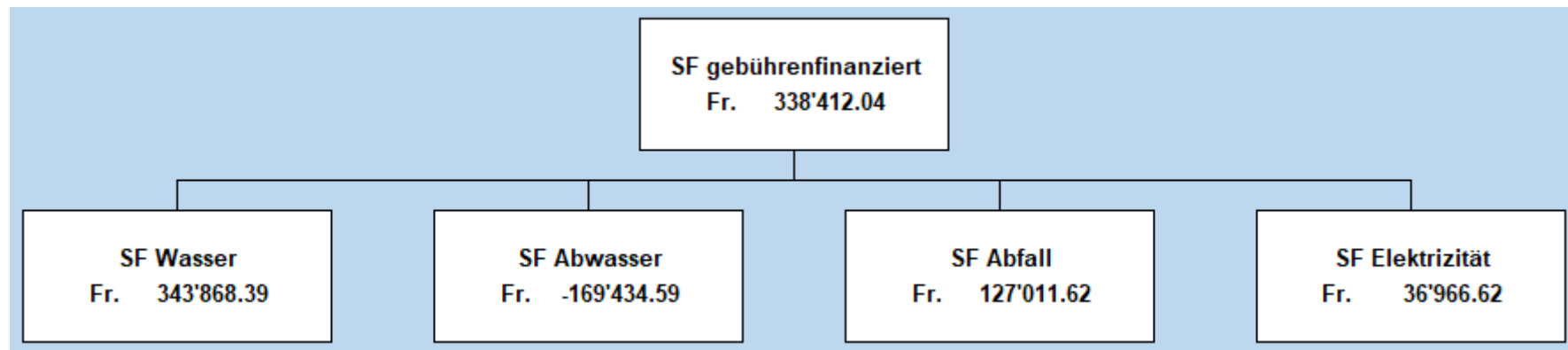
Ergebnisse im Überblick

Resultat vor Einlage in finanzpolitische Reserve



Bedingt durch das, im Vergleich zu den Vorjahren, tiefe Investitionsvolumen muss der ausgewiesene Gewinn direkt dem Eigenkapital zugewiesen werden. Einlagen in die finanzpolitische Reserve dürften nur gemacht werden, wenn die Investitionsausgaben über den Abschreibungen liegen. Die gebührenfinanzierten Spezialfinanzierungen schliessen mit einem Ertragsüberschuss von Fr. 338'412.04, aufgrund der Gebührensenkungen deutlich unten den Vorjahreswerten, ab.

In den gebührenfinanzierten Bereichen (Wasser, Abwasser, Elektrizität und Abfall) resultiert ein Ertragsüberschuss von Fr. 338'412.04.



Bei den Spezialfinanzierungen zeigt sich, wie erwähnt, dass sich die Senkung der Gebühren in den Bereichen Wasser, Abwasser und der Elektrizitätsversorgung auf das Resultat auswirken.

HRM2 sieht eine mehrstufige Erfolgsrechnung und die Darstellung der Finanzierungsergebnisse vor, die über den Gesamthaushalt, den Allgemeinen Haushalt und für die einzelnen Spezialfinanzierungen erstellt werden müssen.

Mehrstufige Erfolgsrechnung 2024:

Betrieblicher Aufwand	Fr.	-38'184'658.35
Betrieblicher Ertrag	Fr.	38'559'696.56
Ergebnis aus betrieblicher Tätigkeit	Fr.	375'038.21
Finanzaufwand	Fr.	385'384.12
Finanzertrag	Fr.	682'028.38
Ergebnis aus Finanzierung	Fr.	296'644.26
Operatives Ergebnis Gesamthaushalt	Fr.	671'682.47
Ausserordentlicher Aufwand	Fr.	-0.00
Ausserordentlicher Ertrag	Fr.	326'189.04
Ausserordentliches Ergebnis	Fr.	-326'189.04
Ergebnis Gesamthaushalt	Fr.	997'871.51
Ergebnis Spezialfinanzierung Wasser	Fr.	-343'868.39
Ergebnis Spezialfinanzierung Abwasser	Fr.	169'434.59
Ergebnis Spezialfinanzierung Elektrizität	Fr.	-36'966.62
Ergebnis Spezialfinanzierung Abfall	Fr.	-127'011.62
Total Abschlusskonti Spezialfinanzierungen	Fr.	-338'412.04
Ergebnis Allgemeiner Haushalt	Fr.	659'459.47

Die Jahresrechnung enthält nach HRM2 eine Geldflussrechnung (Art. 32a FHDV). Sie zeigt auf, wie sich die flüssigen Mittel und die kurzfristigen Geldanlagen aufgrund von Ein- und Auszahlungen (Cash-Flow) in der Berichtsperiode verändert haben.

Zusammenfassung nach Tätigkeit	2024	2023
Total Geldfluss aus betrieblicher Tätigkeit = Cash-Flow	2'007'021.36	4'602'979.19
Total Geldfluss aus Investitionstätigkeit	-1'960'762.58	-4'913'663.24
Geldfluss aus Finanzierungstätigkeit Einwohnergemeinde (allg. Haushalt)	-1'930'565.90	1'983'985.50
Total Geldfluss Gesamthaushalt	-1'884'307.12	1'673'301.45

1. BERICHTERSTATTUNG

1.1. Generelle Situation der Einwohnergemeinde Lengnau

Allgemeines

Die Jahresrechnung 2024 wurde nach dem neuen Rechnungslegungsmodell HRM2, gemäss Art. 70 Gemeindegesetz (GG, [BSG 170.11]), erstellt.

Ergebnisse

Nach HRM2 muss das Ergebnis des Gesamthaushalts von der Gemeindeversammlung genehmigt werden.

Neubewertungsreserven Finanzvermögen

Das Finanzvermögen wurde gemäss Anhang 1 zu Art. 81 Absatz 3 Ziffer 3 der Gemeindeverordnung neu bewertet. Die Neubewertungsreserve betrug per 01.01.2024 Fr. 619'917.19. Im 2024 wurden Fr. 309'958.59 erfolgswirksam abgeschrieben. Neu beträgt die Neubewertungsreserve per 31.12.2024 noch Fr. 309'958.60.

1.1.1. Erfolgsrechnung

Ergebnis Gesamthaushalt

Der Gesamthaushalt schliesst mit einem Ertragsüberschuss von Fr. 997'871.51 ab. Budgetiert war ein Aufwandüberschuss von Fr. 1'405'270.00. Die Besserstellung gegenüber dem Budget 2024 beträgt Fr. 2'403'141.51.

Ergebnis Allgemeiner Haushalt

Der Allgemeine Haushalt schliesst mit einem Ertragsüberschuss von Fr. 659'459.47 sehr erfreulich ab.

Nachfolgende Kommentare beziehen sich auf den Gesamthaushalt.

Personalaufwand

Der Personalaufwand ist Fr. 68'758.36 höher als budgetiert. Die Übernahme zusätzlicher Aufgaben, z.B. Einführung OKJA, verursachten die Mehrkosten.

Sachaufwand

Der Sachaufwand liegt Fr. 2'243'674.19 unter dem Budget. Allein die Einkaufskosten Energie (Beschaffung Energie und Netzkosten) sind rund 1,2 Mio. tiefer als budgetiert ausgefallen.

Abschreibungen

Das bestehende Verwaltungsvermögen (Art. T2-4 Abs. 1 Ziff. 1. Bis 4., Übergangsbestimmungen GV) wurden per 31.12.2015 komplett abgeschrieben.

Die Abschreibungen Verwaltungsvermögen betragen Fr. 2'065'961.20 und sind ebenfalls tiefer als budgetiert ausgefallen.

Systembedingte zusätzliche Abschreibungen (Art. 84 GV) müssen vorgenommen werden, wenn der Allgemeine Haushalt einen Ertragsüberschuss ausweist und die ordentlichen Abschreibungen kleiner als die Nettoinvestitionen sind. Da im Rechnungsjahr 2024 die Abschreibungen grösser als die Nettoinvestitionen waren, mussten keine systembedingten zusätzliche Abschreibungen vorgenommen werden.

Fiskalertrag

Die Einnahmen aus Steuern liegen Fr. 1'453'648.30 über dem Budget. Sowohl bei den natürlichen wie auch bei den juristischen Personen fielen die Einnahmen höher aus als budgetiert.

1.1.2. Spezialfinanzierungen (SF)**SF Wasserversorgung**

Die Wasserversorgung (Funktion 7101) schliesst mit einem Ertragsüberschuss von Fr. 343'868.39 ab. Budgetiert wurde ein Ertragsüberschuss von Fr. 85'500.00. Die Rechnung schliesst gegenüber dem Budget um Fr. 258'368.39 besser ab.

Der Anteil der SF Wasserversorgung am Verwaltungsvermögen beträgt Fr. 6'899'909.01.

Das Eigenkapital (Rechnungsausgleich der SF Wasserversorgung (Konto 29001.01) beträgt Fr. 4'317'156.72.

Der Bestand des Werterhalts (Konto 29301.01) beträgt Fr. 6'422'312.05.

SF Abwasserentsorgung

Die Abwasserentsorgung (Funktion 7201) schliesst mit einem Aufwandüberschuss von Fr. 169'434.59 ab. Budgetiert wurde ein Ertragsüberschuss von Fr. 71'900.00. Die Rechnung schliesst gegenüber dem Budget um Fr. 241'334.59 besser ab.

Der Anteil der SF Abwasserentsorgung am Verwaltungsvermögen beträgt Fr. 2'949'053.55.

Das Eigenkapital (Rechnungsausgleich der SF Abwasserentsorgung (Konto 29002.01) beträgt Fr. 2'911'470.05.

Der Bestand des Werterhalts (Konto 29302.01) beträgt Fr. 6'726'545.90.

SF Abfall

Die Abfallbeseitigung (Funktion 7301) schliesst mit einem Ertragsüberschuss von Fr. 127'011.62 ab. Budgetiert wurde ein Aufwandüberschuss von Fr. -7'450.00.

Die Rechnung schliesst gegenüber dem Budget um Fr. 134'461.62 besser ab.

Der Anteil der SF Abfall am Verwaltungsvermögen beträgt Fr. 502'387.30.

Der Saldo der Spezialfinanzierung (Konto 29003.01) beträgt Fr. 232'619.44.

1.1.3. Spezialfinanzierungen (SF) mit Gemeindereglement

SF Elektrizität

Die Elektrizitätsversorgung (Funktion 8711) schliesst mit einem Ertragsüberschuss von Fr. 36'966.62 ab. Budgetiert wurde ein Aufwandüberschuss von Fr. 99'050.00.

Die Rechnung schliesst gegenüber dem Budget um Fr. 136'016.62 besser ab.

Der Anteil der SF Elektrizität am Verwaltungsvermögen beträgt Fr. 6'596'033.39.

Der Saldo der Spezialfinanzierung Netzbetrieb (Konto 29004.01) beträgt Fr. 11'538'603.75.

Der Saldo der Spezialfinanzierung Verkauf und Handel (Konto 29004.02) beträgt Fr. 674'537.13.

Der Saldo der Spezialfinanzierung andere gewerbliche Leistungen (Konto 29004.03) beträgt Fr. 41'245.14.

Der Saldo der Spezialfinanzierung Produktionsanlagen (Konto 29004.04) beträgt Fr. 291'768.38

1.1.4. Investitionsrechnung

Aktivierungsgrenze

Der Gemeinderat belastet einzelne Investitionen unter **Fr. 75'000.00** (maximal bis zur Aktivierungsgrenze von Fr. 75'000.00 gemäss Art. 79a GV) der Erfolgsrechnung. Er verfolgt dabei eine konstante Praxis.

Investitionsrechnung

Im 2024 wurden Nettoinvestitionen für Fr. 1'960'762.58 vorgenommen. Im Vorjahr betrugen die Nettoinvestitionen für Fr. 4'913'663.24.

Die Nettoinvestitionen sind somit um Fr. 2'952'900.66 tiefer ausgefallen als im Vorjahr.

Die Veränderungen gehen aus der detaillierten Investitionsrechnung auf den Seiten 105 bis 113 hervor.

1.1.5. Bilanz

Die Bilanzsumme beträgt Fr. 77'222'550.04 (Vorjahr Fr. 78'744'884.42). Davon beläuft sich das Finanzvermögen auf Fr. 23'724'535.82 (Vorjahr Fr. 25'141'671.58).

Gegenüber dem Vorjahr entspricht dies einer Abnahme von Fr. 1'417'135.76.

Das Verwaltungsvermögen beträgt Fr. 53'498'014.22 (Vorjahr Fr. 53'603'212.84), was einer Abnahme von Fr. 105'198.62 entspricht.

Das Fremdkapital erhöht sich auf Fr. 15'257'818.25 (Vorjahr Fr. 18'084'710.48).

Das Eigenkapital beträgt Fr. 61'964'731.79 (Vorjahr Fr. 60'660'173.94).

Das massgebende Eigenkapital (299) beläuft sich auf Fr. 18'603'439.86 (Vorjahr 17'943'980.39).

Die detaillierten Veränderungen gehen aus der Bilanz auf den Seiten 61 bis 68 hervor.

1.1.6. Nachkredite

Es werden nur Nachkredite grösser Fr. 5'000.00 aufgeführt

Total: Fr. 4'989'398.55 (Vorjahr Fr. 3'925'991.82)

davon:

gebunden Fr. 3'976'842.04 (Vorjahr Fr. 3'318'387.02)

GR Kompetenz Fr. 1'012'556.51 (Vorjahr Fr. 607'604.80)

zu beschliessen Fr. 0.00 (Vorjahr Fr. 0.00)

Die Details gehen aus der detaillierten Nachkredittabelle auf den Seiten 55 und 56 hervor.

1.2. Spezialfinanzierungen

(Gebührenfinanzierte Bereiche gemäss Art. 30 Bst. B FHDV)

SF Wasserversorgung

	Rechnungsjahr Fr.	Budget Fr.
Erfolg	343'868.39	85'500.00
Verwaltungsvermögen	6'899'909.01	
Bestand Werterhalt	6'422'312.05	
Eigenkapital SF	4'317'156.72	

SF Abwasserversorgung

	Rechnungsjahr Fr.	Budget Fr.
Erfolg	-169'434.59	71'900.00
Verwaltungsvermögen	2'949'053.55	
Bestand Werterhalt	6'726'545.90	
Bestand SF	2'911'470.05	

SF Elektrizität

	Rechnungsjahr	Budget
	Fr.	Fr.
Erfolg	36'966.62	-99'050.00
Verwaltungsvermögen	6'596'033.39	
Bestand SF Netzbetrieb	11'538'603.75	
Bestand SF Verkauf und Handel	674'537.13	
Bestand SF Produktionsanlagen	291'768.38	
Bestand SF andere gewerbliche Leistungen	41'245.14	

SF Abfall

	Rechnungsjahr	Budget
	Fr.	Fr.
Erfolg	127'011.62	-7'450.00
Verwaltungsvermögen	502'387.30	
Bestand SF	232'619.44	

2. ECKDATEN

2.1. Übersicht

	Rechnung 2024 in Fr.	Budget 2024 in Fr.	Rechnung 2023 in Fr.
Jahresergebnis ER Gesamthaushalt	997'871.51	-1'405'270.00	1'544'090.60
Jahresergebnis ER Allgemeiner Haushalt	659'459.47	-1'456'170.00	-
Jahresergebnis gesetzliche Spezialfinanzierungen	338'412.04	50'900.00	1'544'090.60
Steuerertrag natürliche Personen	10'638'889.65	9'431'000.00	9'633'508.50
Steuerertrag juristische Personen	2'381'087.80	2'405'000.00	2'027'191.00
Liegenschaftssteuer	1'321'849.05	1'370'000.00	1'258'500.10
Nettoinvestitionen	1'960'762.58	-	4'913'663.24
Bestand Finanzvermögen	23'724'535.82		25'141'671.58
Bestand Verwaltungsvermögen Gesamthaushalt	53'241'618.87		53'341'475.94
Bestand Verwaltungsvermögen Allgemeiner Haushalt	36'294'235.62		37'122'101.42
Bestand Verwaltungsvermögen Spezialfinanzierungen	16'947'383.25		16'219'374.52
Fremdkapital	15'257'818.25		18'084'710.48
Eigenkapital	61'964'731.79		60'660'173.94
Reserven	9'949'754.19		10'259'712.78
Bilanzüberschuss/-fehlbetrag	18'603'439.86		17'943'980.39

2.2. Selbstfinanzierung / Finanzierungsergebnis

		Rechnung 2024 in Fr.	Budget 2024 in Fr.	Rechnung 2023 in Fr.
Ergebnis Gesamthaushalt	90	-997'871.51	-1'405'270.00	-1'544'090.60
Abschreibung Verwaltungsvermögen	33	2'065'961.20	2'373'400.00	1'648'956.85
Einlagen in Fonds und Spezialfinanzierungen	35	1'065'755.72	881'000.00	1'055'743.82
Entnahmen aus Fonds und Spezialfinanzierungen	45	-433'043.89	-814'100.00	-374'293.06
Wertberichtigung Darlehen Verwaltungsvermögen	364	-	-	-
Wertberichtigung Beteiligungen Verwaltungsvermögen	365	-	-	-
Abschreibungen Investitionsbeiträge	366	-	-	-
Einlagen ins Eigenkapital	389	-	-	830'636.51
Entnahmen aus dem Eigenkapital	489	-326'189.04	-310'000.00	-309'958.59
Selbstfinanzierung		1'374'612.48	623'230.00	1'298'811.68
Nettoinvestitionen				
Investitionsausgaben	5	2'003'595.58	-	4'936'663.24
Investitionseinnahmen	6	42'833.00	-	23'000.00
Nettoinvestitionen		1'960'762.58	-	4'913'663.24
Finanzierungsergebnis		3'335'375.06	623'230.00	6'212'474.92

2.3. Gestufte Erfolgsausweise

2.3.1. Gesamter Haushalt

	Rechnung 2024 in Fr.	Budget 2024 in Fr.	Rechnung 2023 in Fr.
Betrieblicher Aufwand			
30 Personalaufwand	5'973'458.36	5'904'700.00	5'796'026.44
31 Sach- und übriger Betriebsaufwand	10'079'405.81	12'323'080.00	9'071'211.54
33 Abschreibungen Verwaltungsvermögen	2'065'961.20	2'373'400.00	1'648'956.85
35 Einlagen in Fonds und Spezialfinanzierungen	1'065'755.72	881'000.00	1'055'743.82
36 Transferaufwand	19'000'077.26	20'147'850.00	19'052'183.75
37 Durchlaufende Beiträge	-	-	-
Total Betrieblicher Aufwand	38'184'658.35	41'630'030.00	36'624'122.40
Betrieblicher Ertrag			
40 Fiskalertrag	15'376'648.30	13'923'000.00	13'863'889.20
41 Regalien und Konzessionen	13'298.90	14'000.00	13'631.10
42 Entgelte	13'123'829.95	14'632'010.00	13'802'386.10
43 Verschiedene Erträge	557.18	500.00	1'660.09
45 Einnahmen aus Fonds und Spezialfinanzierungen	433'043.89	814'100.00	374'293.06
46 Transferertrag	9'612'318.34	10'225'950.00	10'280'757.00
47 Durchlaufende Beiträge	-	-	-
Total Betrieblicher Ertrag	38'559'696.56	39'609'560.00	38'336'616.55
ERGEBNIS AUS BETRIEBLICHER TÄTIGKEIT	375'038.21	-2'020'470.00	1'712'494.15
34 Finanzaufwand	385'384.12	80'000.00	133'416.52
44 Finanzertrag	682'028.38	385'200.00	485'690.89
ERGEBNIS AUS FINANZIERUNG	296'644.26	305'200.00	352'274.37
OPERATIVES ERGEBNIS	671'682.47	-1'715'270.00	2'064'768.52
38 Ausserordentlicher Aufwand	-	-	830'636.51
48 Ausserordentlicher Ertrag	326'189.04	310'000.00	309'958.59
AUSSERORDENTLICHES ERGEBNIS	326'189.04	310'000.00	-520'677.92
GESAMTERGEBNIS ERFOLGSRECHNUNG	997'871.51	-1'405'270.00	1'544'090.60

2.3.2. Allgemeiner Haushalt

	Rechnung 2024 in Fr.	Budget 2024 in Fr.	Rechnung 2023 in Fr.
Betrieblicher Aufwand			
30 Personalaufwand	5'469'760.61	5'273'900.00	5'278'748.24
31 Sach- und übriger Betriebsaufwand	3'540'162.43	3'732'230.00	3'179'510.90
33 Abschreibungen Verwaltungsvermögen	1'755'869.35	1'948'900.00	1'359'078.15
35 Einlagen in Fonds und Spezialfinanzierungen	42'393.00	16'000.00	33'380.00
36 Transferaufwand	16'675'919.03	17'571'950.00	16'517'482.02
37 Durchlaufende Beiträge	-	-	-
39 Interne Verrechnungen	227'200.00	227'200.00	227'200.00
Total Betrieblicher Aufwand	27'711'304.42	28'770'180.00	26'595'399.31
Betrieblicher Ertrag			
40 Fiskalertrag	15'376'648.30	13'923'000.00	13'863'889.20
41 Regalien und Konzessionen	13'298.90	14'000.00	13'631.10
42 Entgelte	2'510'751.32	2'328'460.00	2'391'237.12
43 Verschiedene Erträge	557.18	500.00	1'660.09
45 Einnahmen aus Fonds und Spezialfinanzierungen	42'393.00	16'000.00	33'380.00
46 Transferertrag	9'578'881.89	10'191'450.00	10'234'605.35
47 Durchlaufende Beiträge	-	-	-
49 Interne Verrechnungen	227'200.00	227'200.00	227'200.00
Total Betrieblicher Ertrag	27'749'730.59	26'700'610.00	26'765'602.86
ERGEBNIS AUS BETRIEBLICHER TÄTIGKEIT	38'426.17	-2'069'570.00	170'203.55
34 Finanzaufwand	385'384.12	80'000.00	133'416.52
44 Finanzertrag	680'228.38	383'400.00	483'890.89
ERGEBNIS AUS FINANZIERUNG	294'844.26	303'400.00	350'474.37
OPERATIVES ERGEBNIS	333'270.43	-1'766'170.00	520'677.92
38 Ausserordentlicher Aufwand	-	-	830'636.51
48 Ausserordentlicher Ertrag	326'189.04	310'000.00	309'958.59
AUSSERORDENTLICHES ERGEBNIS	326'189.04	310'000.00	-520'677.92
GESAMTERGEBNIS ERFOLGSRECHNUNG	659'459.47	-1'456'170.00	0.00

2.3.3. Wasserversorgung

	Rechnung 2024 in Fr.	Budget 2024 in Fr.	Rechnung 2023 in Fr.
Betrieblicher Aufwand			
30 Personalaufwand	101'196.05	114'100.00	100'021.40
31 Sach- und übriger Betriebsaufwand	334'654.25	376'100.00	256'685.70
33 Abschreibungen Verwaltungsvermögen	73'396.75	95'500.00	72'305.05
35 Einlagen in Fonds und Spezialfinanzierungen	485'255.00	415'000.00	475'985.00
36 Transferaufwand	187'965.75	185'800.00	179'595.55
37 Durchlaufende Beträge	-	-	-
39 Interne Verrechnungen	-	-	-
Total Betrieblicher Aufwand	1'182'467.80	1'186'500.00	1'084'592.70
Betrieblicher Ertrag			
40 Fiskalertrag	-	-	-
41 Regalien und Konzessionen	-	-	-
42 Entgelte	1'223'677.15	854'000.00	1'326'013.10
43 Verschiedene Erträge	-	-	-
45 Einnahmen aus Fonds und Spezialfinanzierungen	301'005.44	415'000.00	233'963.81
46 Transferertrag	1'653.60	3'000.00	4'744.60
47 Durchlaufende Beiträge	-	-	-
49 Interne Verrechnungen	-	-	-
Total Betrieblicher Ertrag	1'526'336.19	1'272'000.00	1'564'721.51
ERGEBNIS AUS BETRIEBLICHER TÄTIGKEIT	343'868.39	85'500.00	480'128.81
34 Finanzaufwand	-	-	-
44 Finanzertrag	-	-	-
ERGEBNIS AUS FINANZIERUNG	-	-	-
OPERATIVES ERGEBNIS	343'868.39	85'500.00	480'128.81
38 Ausserordentlicher Aufwand	-	-	-
48 Ausserordentlicher Ertrag	-	-	-
AUSSERORDENTLICHES ERGEBNIS	-	-	-
GESAMTERGEBNIS ERFOLGSRECHNUNG	343'868.39	85'500.00	480'128.81

2.3.4. Abwasserentsorgung

	Rechnung 2024 in Fr.	Budget 2024 in Fr.	Rechnung 2023 in Fr.
Betrieblicher Aufwand			
30 Personalaufwand	-	-	-
31 Sach- und übriger Betriebsaufwand	47'370.40	95'000.00	65'431.50
33 Abschreibungen Verwaltungsvermögen	43'058.75	52'000.00	41'517.75
35 Einlagen in Fonds und Spezialfinanzierungen	514'570.00	450'000.00	504'371.00
36 Transferaufwand	785'919.89	856'800.00	862'120.10
37 Durchlaufende Beiträge	-	-	-
39 Interne Verrechnungen	-	-	-
Total Betrieblicher Aufwand	1'390'919.04	1'453'800.00	1'473'440.35
Betrieblicher Ertrag			
40 Fiskalertrag	-	-	-
41 Regalien und Konzessionen	-	-	-
42 Entgelte	1'128'622.30	1'195'700.00	1'774'541.30
43 Verschiedene Erträge	-	-	-
45 Einnahmen aus Fonds und Spezialfinanzierungen	89'645.45	330'000.00	106'949.25
46 Transferertrag	3'216.70	-	4'286.40
47 Durchlaufende Beiträge	-	-	-
49 Interne Verrechnungen	-	-	-
Total Betrieblicher Ertrag	1'221'484.45	1'525'700.00	1'885'776.95
ERGEBNIS AUS BETRIEBLICHER TÄTIGKEIT	-169'434.59	71'900.00	412'336.60
34 Finanzaufwand	-	-	-
44 Finanzertrag	-	-	-
ERGEBNIS AUS FINANZIERUNG	-	-	-
OPERATIVES ERGEBNIS	-169'434.59	71'900.00	412'336.60
38 Ausserordentlicher Aufwand	-	-	-
48 Ausserordentlicher Ertrag	-	-	-
AUSSERORDENTLICHES ERGEBNIS	-	-	-
GESAMTERGEBNIS ERFOLGSRECHNUNG	-169'434.59	71'900.00	412'336.60

2.3.5. Energieversorgung

	Rechnung 2024 in Fr.	Budget 2024 in Fr.	Rechnung 2023 in Fr.
Betrieblicher Aufwand			
30 Personalaufwand	402'501.70	515'200.00	417'256.80
31 Sach- und übriger Betriebsaufwand	5'627'127.66	7'762'550.00	5'216'674.88
33 Abschreibungen Verwaltungsvermögen	169'833.95	258'000.00	167'447.00
35 Einlagen in Fonds und Spezialfinanzierungen	-	-	-
36 Transferaufwand	884'583.10	790'100.00	879'251.22
37 Durchlaufende Beiträge	-	-	-
39 Interne Verrechnungen	-	-	-
Total Betrieblicher Aufwand	7'084'046.41	9'325'850.00	6'680'629.90
Betrieblicher Ertrag			
40 Fiskalertrag	-	-	-
41 Regalien und Konzessionen	-	-	-
42 Entgelte	7'116'256.48	9'225'000.00	7'198'594.58
43 Verschiedene Erträge	-	-	-
45 Einnahmen aus Fonds und Spezialfinanzierungen	-	-	-
46 Transferertrag	2'956.55	-	5'991.65
47 Durchlaufende Beiträge	-	-	-
49 Interne Verrechnungen	-	-	-
Total Betrieblicher Ertrag	7'119'213.03	9'225'000.00	7'204'586.23
ERGEBNIS AUS BETRIEBLICHER TÄTIGKEIT	35'166.62	-100'850.00	523'956.33
34 Finanzaufwand	-	-	-
44 Finanzertrag	1'800.00	1'800.00	1'800.00
ERGEBNIS AUS FINANZIERUNG	1'800.00	1'800.00	1'800.00
OPERATIVES ERGEBNIS	36'966.62	-99'050.00	525'756.33
38 Ausserordentlicher Aufwand	-	-	-
48 Ausserordentlicher Ertrag	-	-	-
AUSSERORDENTLICHES ERGEBNIS	-	-	-
GESAMTERGEBNIS ERFOLGSRECHNUNG	36'966.62	-99'050.00	525'756.33

2.3.6. Abfall

	Rechnung 2024 in Fr.	Budget 2024 in Fr.	Rechnung 2023 in Fr.
Betrieblicher Aufwand			
30 Personalaufwand	-	1'500.00	-
31 Sach- und übriger Betriebsaufwand	513'032.82	339'000.00	334'638.61
33 Abschreibungen Verwaltungsvermögen	23'802.40	19'000.00	8'608.90
35 Einlagen in Fonds und Spezialfinanzierungen	-	-	-
36 Transferaufwand	190'676.81	448'300.00	384'411.88
37 Durchlaufende Beiträge	-	-	-
39 Interne Verrechnungen	-	-	-
Total Betrieblicher Aufwand	727'512.03	807'800.00	727'659.39
Betrieblicher Ertrag			
40 Fiskalertrag	-	-	-
41 Regalien und Konzessionen	-	-	-
42 Entgelte	828'914.05	768'850.00	822'399.25
43 Verschiedene Erträge	-	-	-
45 Einnahmen aus Fonds und Spezialfinanzierungen	-	-	-
46 Transferertrag	25'609.60	31'500.00	31'129.00
47 Durchlaufende Beiträge	-	-	-
49 Interne Verrechnungen	-	-	-
Total Betrieblicher Ertrag	854'523.65	800'350.00	853'528.25
ERGEBNIS AUS BETRIEBLICHER TÄTIGKEIT	127'011.62	-7'450.00	125'868.86
34 Finanzaufwand	-	-	-
44 Finanzertrag	-	-	-
ERGEBNIS AUS FINANZIERUNG	-	-	-
OPERATIVES ERGEBNIS	127'011.62	-7'450.00	125'868.86
38 Ausserordentlicher Aufwand	-	-	-
48 Ausserordentlicher Ertrag	-	-	-
AUSSERORDENTLICHES ERGEBNIS	-	-	-
GESAMTERGEBNIS ERFOLGSRECHNUNG	127'011.62	-7'450.00	125'868.86

2.3.7. Feuerwehr

	Rechnung 2024 in Fr.	Budget 2024 in Fr.	Rechnung 2023 in Fr.
Betrieblicher Aufwand			
30 Personalaufwand	-	-	-
31 Sach- und übriger Betriebsaufwand	17'058.25	18'200.00	18'269.95
33 Abschreibungen Verwaltungsvermögen	-	-	-
35 Einlagen in Fonds und Spezialfinanzierungen	23'537.72	-	42'007.82
36 Transferaufwand	275'012.68	294'900.00	229'322.98
37 Durchlaufende Beiträge	-	-	-
39 Interne Verrechnungen	-	-	-
Total Betrieblicher Aufwand	315'608.65	313'100.00	289'600.75
Betrieblicher Ertrag			
40 Fiskalertrag	-	-	-
41 Regalien und Konzessionen	-	-	-
42 Entgelte	315'608.65	260'000.00	289'600.75
43 Verschiedene Erträge	-	-	-
45 Einnahmen aus Fonds und Spezialfinanzierungen	-	53'100.00	-
46 Transferertrag	-	-	-
47 Durchlaufende Beiträge	-	-	-
49 Interne Verrechnungen	-	-	-
Total Betrieblicher Ertrag	315'608.65	313'100.00	289'600.75
ERGEBNIS AUS BETRIEBLICHER TÄTIGKEIT	-	-	-
34 Finanzaufwand	-	-	-
44 Finanzertrag	-	-	-
ERGEBNIS AUS FINANZIERUNG	-	-	-
OPERATIVES ERGEBNIS	-	-	-
38 Ausserordentlicher Aufwand	-	-	-
48 Ausserordentlicher Ertrag	-	-	-
AUSSERORDENTLICHES ERGEBNIS	-	-	-
GESAMTERGEBNIS ERFOLGSRECHNUNG	-	-	-

3. BILANZ

	Rechnung 2024 in Fr.	Rechnung 2023 in Fr.
AKTIVEN		
FINANZVERMÖGEN		
100 Flüssige Mittel und kurzfristige Geldanlagen	4'480'107.37	6'364'414.49
101 Forderungen	12'627'418.25	12'254'839.49
102 Kurzfristige Finanzanlagen	-	-
104 Aktive Rechnungsabgrenzungen	283'251.25	272'639.40
106 Vorräte und angefangene Arbeiten	-	-
107 Finanzanlagen	534'172.06	529'674.20
108 Sachanlagen Finanzvermögen	5'799'586.89	5'720'104.00
Forderungen gegenüber Spezialfinanzierungen und Fonds im		
109 Eigenkapital	-	-
TOTAL FINANZVERMÖGEN	23'724'535.82	25'141'671.58
VERWALTUNGSVERMÖGEN		
140 Sachanlagen Verwaltungsvermögen	51'170'852.31	52'928'257.03
142 Immaterielle Anlagen	524'753.91	672'547.81
144 Darlehen	-	-
145 Beteiligungen, Grundkapitalien	1'802'408.00	2'408.00
146 Investitionsbeiträge	-	-
148 Kumulierte zusätzliche Abschreibungen	-	-
TOTAL VERWALTUNGSVERMÖGEN	53'498'014.22	53'603'212.84
AKTIVEN	77'222'550.04	78'744'884.42

	Rechnung 2024 in Fr.	Rechnung 2023 in Fr.
PASSIVEN		
FREMDKAPITAL		
Kurzfristiges Fremdkapital		
200 Laufende Verpflichtungen	893'511.00	1'721'269.03
201 Kurzfristige Finanzverbindlichkeiten	2'000'000.00	2'000'000.00
204 Passive Rechnungsabgrenzungen	68'706.65	68'018.90
205 Kurzfristige Rückstellungen	-	-
Total kurzfristiges Fremdkapital	2'962'217.65	3'789'287.93
Langfristiges Fremdkapital		
206 Langfristige Finanzverbindlichkeiten	12'000'000.00	14'000'000.00
208 Langfristige Rückstellungen	-	-
Verbindlichkeiten gegenüber Spezialfinanzierungen/Fonds im		
209 Fremdkapital	295'600.60	295'422.55
Total langfristiges Fremdkapital	12'295'600.60	14'295'422.55
TOTAL FREMDKAPITAL	15'257'818.25	18'084'710.48
 EIGENKAPITAL		
290 Verpflichtungen/Vorschüsse gegenüber Spezialfinanzierungen	20'196'591.14	19'834'641.38
292 Rücklagen der Globalbudgetbereiche	-	-
293 Vorfinanzierungen	13'214'946.60	12'621'839.39
294 Reserven	9'129'705.16	9'129'705.16
296 Neubewertungsreserven Finanzvermögen	820'049.03	1'130'007.62
299 Bilanzüberschuss/-fehlbetrag	18'603'439.86	17'943'980.39
TOTAL EIGENKAPITAL	61'964'731.79	60'660'173.94
 PASSIVEN	77'222'550.04	78'744'884.42

4. FUNKTIONEN

4.1. Erfolgsrechnung

	Rechnung 2024		Budget 2024		Rechnung 2023	
	Aufwand in Fr.	Ertrag in Fr.	Aufwand in Fr.	Ertrag in Fr.	Aufwand in Fr.	Ertrag in Fr.
0 Allgemeine Verwaltung Nettoergebnis	3'325'593.54	1'212'311.05 2'113'282.49	3'557'350.00	1'507'860.00 2'049'490.00	3'537'542.10	1'603'700.56 1'933'841.54
1 Öffentliche Ordnung und Sicherheit Nettoergebnis	784'556.10 303'529.35	1'088'085.45	710'450.00 274'250.00	984'700.00	710'626.45 311'285.00	1'021'911.45
2 Bildung Nettoergebnis	7'741'180.67	1'932'140.13 5'809'040.54	7'855'200.00	1'905'600.00 5'949'600.00	6'885'485.67	1'626'970.40 5'258'515.27
3 Kultur, Sport, Freizeit, Kirche Nettoergebnis	389'852.13	48'498.50 341'353.63	456'130.00	45'700.00 410'430.00	459'219.41	47'978.80 411'240.61
4 Gesundheit Nettoergebnis	19'054.80	602.15 18'452.65	30'600.00	650.00 29'950.00	16'151.50	657.30 15'494.20
5 Soziale Sicherheit Nettoergebnis	11'845'117.27	6'180'927.96 5'664'189.31	12'359'000.00	6'648'600.00 5'710'400.00	11'655'353.39	6'793'145.41 4'862'207.98
6 Verkehr Nettoergebnis	2'071'777.85	609'271.65 1'462'506.20	2'115'200.00	775'900.00 1'339'300.00	1'926'807.24	636'165.30 1'290'641.94
7 Umweltschutz und Raumordnung Nettoergebnis	4'182'679.34	3'840'097.53 342'581.81	4'134'300.00	3'656'900.00 477'400.00	4'726'270.72	4'342'993.41 383'277.31
8 Volkswirtschaft Nettoergebnis	7'758'850.31 529'495.05	8'288'345.36	9'343'850.00 447'000.00	9'790'850.00	7'212'032.28 539'024.95	7'751'057.23
9 Finanzen und Steuern Nettoergebnis	2'473'275.84 14'918'382.23	17'391'658.07	1'532'550.00 13'789'150.00	15'321'700.00	2'229'977.27 13'304'908.90	15'534'886.17

0 Allgemeine Verwaltung

	Rechnung 2024		Budget 2024		Rechnung 2023	
	Aufwand in Fr.	Ertrag in Fr.	Aufwand in Fr.	Ertrag in Fr.	Aufwand in Fr.	Ertrag in Fr.
	3'325'593.54	1'212'311.05	3'557'350.00	1'507'860.00	3'537'542.10	1'603'700.56
Nettoergebnis	-	2'113'282.49	-	2'049'490.00	-	1'933'841.54

Kommentar:

Der Aufwand schliesst gegenüber dem Budget um 6,5% tiefer ab. Der Nettoaufwand ist rund Fr. 64'000.00 höher ausgefallen.

Der intern verrechnete Ertrag ist gegenüber dem Budget deutlich (- Fr. 321'000.00) zurückgegangen.

1 Öffentliche Ordnung und Sicherheit

	Rechnung 2024		Budget 2024		Rechnung 2023	
	Aufwand in Fr.	Ertrag in Fr.	Aufwand in Fr.	Ertrag in Fr.	Aufwand in Fr.	Ertrag in Fr.
	784'556.10	1'088'085.45	710'450.00	984'700.00	710'626.45	1'021'911.45
Nettoergebnis	303'529.35	-	274'250.00	-	311'285.00	-

Kommentar:

Der Aufwand schliesst gegenüber dem Budget um 10,4% höher ab. Der Mehraufwand (+ Fr. 40'000.00) beim **Allgemeinen Rechtswesen** ist durch höhere Gebühren der Fremdenkontrolle (+ Fr. 20'000.00) und höheren Honoraren für Fachexperten (+ Fr. 31'000.00) entstanden.

Für die Sanierung des ehemaligen Schiessplatzes unter der **Militärischen Verteidigung** sind rund Fr. 85'000.00 angefallen.

2 Bildung

	Rechnung 2024		Budget 2024		Rechnung 2023	
	Aufwand in Fr.	Ertrag in Fr.	Aufwand in Fr.	Ertrag in Fr.	Aufwand in Fr.	Ertrag in Fr.
	7'741'180.67	1'932'140.13	7'855'200.00	1'905'600.00	6'885'485.67	1'626'970.40
Nettoergebnis	-	5'809'040.54	-	5'949'600.00	-	5'258'515.27

Kommentar:

Der Aufwand schliesst gegenüber dem Budget um 1,5% tiefer ab. Der Nettoaufwand Besoldungskosten ist mit (+ Fr. 223'000.00) über alle Stufen, sowie die Beiträge an die Musikschule (+ Fr. 20'000.00) sind höher ausgefallen als budgetiert. Die Kosten für Lager und Veranstaltungen (- Fr. 80'000.00) sowie planmässigen Abschreibungen der Schulliegenschaften (- Fr. 204'000.00) sind tiefer als budgetiert.

3 Kultur, Sport, Freizeit, Kirche

	Rechnung 2024		Budget 2024		Rechnung 2023	
	Aufwand in Fr.	Ertrag in Fr.	Aufwand in Fr.	Ertrag in Fr.	Aufwand in Fr.	Ertrag in Fr.
	389'852.13	48'498.50	456'130.00	45'700.00	459'219.41	47'978.80
Nettoergebnis	-	341'353.63	-	410'430.00	-	411'240.61

Kommentar:

Der Aufwand schliesst gegenüber dem Budget um 14,5% tiefer ab. Nennenswerte Minderkosten sind im Bereich **Sport und Freizeit** beim verrechneten internen Aufwand (- Fr. 22'700.00) und den Beiträgen an Vereine zu verzeichnen (- Fr. 12'700.00). Ansonsten keine nennenswerten Abweichungen.

4 Gesundheit

	Rechnung 2024		Budget 2024		Rechnung 2023	
	Aufwand in Fr.	Ertrag in Fr.	Aufwand in Fr.	Ertrag in Fr.	Aufwand in Fr.	Ertrag in Fr.
	19'054.80	602.15	30'600.00	650.00	16'151.50	657.30
Nettoergebnis	-	18'452.65	-	29'950.00	-	15'494.20

Kommentar:

Der Aufwand schliesst gegenüber dem Budget um 37,7% tiefer ab. Tieferer Kosten des **Schulgesundheitsdienstes** und der **Schulzahnpflege** tragen zum besseren Ergebnis bei (- Fr. 11'000.00).

5 Soziale Sicherheit

	Rechnung 2024		Budget 2024		Rechnung 2023	
	Aufwand in Fr.	Ertrag in Fr.	Aufwand in Fr.	Ertrag in Fr.	Aufwand in Fr.	Ertrag in Fr.
	11'845'117.27	6'180'927.96	12'359'000.00	6'648'600.00	11'655'353.39	6'793'145.41
Nettoergebnis	-	5'664'189.31	-	5'710'400.00	-	4'862'207.98

Kommentar:

Der Aufwand schliesst gegenüber dem Budget um 4,1% tiefer ab. Den höheren Kosten bei den **Leistungen an Familien** (KiBon) (+ Fr. 105'000.00) stehen Minderkosten der **Kinderkrippe Balu** (- Fr. 98'000.00) gegenüber. Ebenfalls haben sich die Aufwendungen für die **Gesetzliche wirtschaftliche Hilfe** (-593'000.00) deutlich reduziert.

6 Verkehr

	Rechnung 2024		Budget 2024		Rechnung 2023	
	Aufwand in Fr.	Ertrag in Fr.	Aufwand in Fr.	Ertrag in Fr.	Aufwand in Fr.	Ertrag in Fr.
	2'071'777.85	609'271.65	2'115'200.00	775'900.00	1'926'807.24	636'165.30
Nettoergebnis	-	1'462'506.20	-	1'339'300.00	-	1'290'641.94

Kommentar:

Der Aufwand schliesst gegenüber dem Budget um 2,1% tiefer ab. Keine nennenswerten Abweichungen.

7 Umweltschutz und Raumordnung

	Rechnung 2024		Budget 2024		Rechnung 2023	
	Aufwand in Fr.	Ertrag in Fr.	Aufwand in Fr.	Ertrag in Fr.	Aufwand in Fr.	Ertrag in Fr.
	4'182'679.34	3'840'097.53	4'134'300.00	3'656'900.00	4'726'270.72	4'342'993.41
Nettoergebnis	-	342'581.81	-	477'400.00	-	383'277.31

Kommentar:

Der Aufwand schliesst gegenüber dem Budget um 1,2% höher ab. Im Vergleich zum Budget veränderten sich die Anschluss- und Verkaufsgebühren der beiden Spezialfinanzierungen **Wasser** und **Abwasser** deutlich. Als Spezialfinanzierungen beeinflussen sie aber das Ergebnis des Steuerhaushaltes nicht. Durch die Tarifierpassungen beim **Abfall** sind die Erträge deutlich gestiegen. Weiter sind keine nennenswerten Abweichungen vorhanden.

8 Volkswirtschaft

	Rechnung 2024		Budget 2024		Rechnung 2023	
	Aufwand in Fr.	Ertrag in Fr.	Aufwand in Fr.	Ertrag in Fr.	Aufwand in Fr.	Ertrag in Fr.
	7'758'850.31	8'288'345.36	9'343'850.00	9'790'850.00	7'212'032.28	7'751'057.23
Nettoergebnis	529'495.05	-	447'000.00	-	539'024.95	-

Kommentar:

Der Aufwand schliesst gegenüber dem Budget um -17,0% tiefer ab. Im Vergleich zum Budget veränderten sich der Aufwand und der Ertrag des Energieeinkaufs/-verkaufs deutlich. Die übrigen Beträge der Spezialfinanzierung **Elektrizität** beeinflussen aber das Ergebnis des Steuerhaushaltes nicht. Weiter sind keine nennenswerten Abweichungen vorhanden.

9 Finanzen und Steuern

	Rechnung 2024		Budget 2024		Rechnung 2023	
	Aufwand in Fr.	Ertrag in Fr.	Aufwand in Fr.	Ertrag in Fr.	Aufwand in Fr.	Ertrag in Fr.
	2'473'275.84	17'391'658.07	1'532'550.00	15'321'700.00	2'229'977.27	15'534'886.17
Nettoergebnis	14'918'382.23	-	13'789'150.00	-	13'304'908.90	-

Kommentar:

Der Ertrag schliesst gegenüber dem Budget um 13,5% höher ab. Gegenüber dem Vorjahr haben bei den **Steuereinnahmen** die Einnahmen sowohl bei den natürlichen wie auch bei den juristischen Personen zugelegt. Im Vergleich zum Budget konnten deutlich höhere Steuereinnahmen (+ Fr. 1'193'000) verzeichnet werden. Mit der gesetzlich vorgeschriebenen teilweisen Auflösung der Schwankungsreserve (rund Fr. 310'000.00) konnte auch im Bereich Finanzen über dem Budget abgeschlossen werden.

4.2. Investitionsrechnung

	Rechnung 2024			Budget 2024			Rechnung 2023	
	Ausgaben in Fr.	Einnahmen in Fr.		Ausgaben in Fr.	Einnahmen in Fr.		Ausgaben in Fr.	Einnahmen in Fr.
0 Allgemeine Verwaltung Nettoausgaben/-einnahmen	5'621.20	- 5'621.20		520'000.00	- 520'000.00		454.00	- 454.00
1 Öffentliche Ordnung und Sicherheit Nettoausgaben/-einnahmen	- 13'333.00	13'333.00		-	- -		-	- -
2 Bildung Nettoausgaben/-einnahmen	498'205.40	29'500.00 468'705.40		2'490'000.00	- 2'490'000.00		557'817.04	23'000.00 534'817.04
3 Kultur, Sport, Freizeit, Kirche Nettoausgaben/-einnahmen	21'693.85	- 21'693.85		-	- -		-	- -
4 Gesundheit Nettoausgaben/-einnahmen	-	- -		-	- -		-	- -
5 Soziale Sicherheit Nettoausgaben/-einnahmen	-	- -		1'000'000.00	- 1'000'000.00		-	- -
6 Verkehr Nettoausgaben/-einnahmen	347'539.75	- 347'539.75		630'000.00	- 630'000.00		1'103'644.12	- 1'103'644.12
7 Umweltschutz und Raumordnung Nettoausgaben/-einnahmen	769'207.50	- 769'207.50		2'045'000.00	- 2'045'000.00		1'844'023.77	- 1'844'023.77
8 Volkswirtschaft Nettoausgaben/-einnahmen	361'327.88	- 361'327.88		5'740'000.00	- 5'740'000.00		1'430'224.31	- 1'430'224.31
9 Finanzen und Steuern Nettoausgaben/-einnahmen	42'833.00 1'960'762.58	2'003'595.58		- -	-		23'500.00 4'913'163.24	4'936'663.24

5. SACHGRUPPEN

5.1. Erfolgsrechnung

	Rechnung 2024		Budget 2024		Rechnung 2023	
	Aufwand in Fr.	Ertrag in Fr.	Aufwand in Fr.	Ertrag in Fr.	Aufwand in Fr.	Ertrag in Fr.
AUFWAND						
30 Personalaufwand	5'973'458.36		5'904'700.00		5'796'026.44	
31 Sach- und übriger Betriebsaufwand	10'079'405.81		12'323'080.00		9'071'211.54	
33 Abschreibungen Verwaltungsvermögen	2'065'961.20		2'373'400.00		1'648'956.85	
34 Finanzaufwand	385'384.12		80'000.00		133'416.52	
35 Einlagen in Fonds und Spezialfinanzierungen	1'065'755.72		881'000.00		1'055'743.82	
36 Transferaufwand	19'000'077.26		20'147'850.00		19'052'183.75	
37 Durchlaufende Beiträge	-		-		-	
38 Ausserordentlicher Aufwand	-		-		830'636.51	
39 Interne Verrechnungen	227'200.00		227'200.00		227'200.00	
3 TOTAL AUFWAND	38'797'242.47	-	41'937'230.00	-	37'815'375.43	-
ERTRAG						
40 Fiskalertrag		15'376'648.30		13'923'000.00		13'863'889.20
41 Regalien und Konzessionen		13'298.90		14'000.00		13'631.10
42 Entgelte		13'123'829.95		14'632'010.00		13'802'386.10
43 Verschiedene Erträge		557.18		500.00		1'660.09
44 Finanzertrag		682'028.38		385'200.00		485'690.89
45 Einnahmen aus Fonds Spezialfinanzierungen		433'043.89		814'100.00		374'293.06
46 Transferertrag		9'612'318.34		10'225'950.00		10'280'757.00
47 Durchlaufende Beiträge		-		-		-
48 Ausserordentlicher Ertrag		326'189.04		310'000.00		309'958.59
49 Interne Verrechnungen		227'200.00		227'200.00		227'200.00
4 TOTAL ERTRAG	-	39'795'113.98	-	40'531'960.00	-	39'359'466.03
90 Abschluss Erfolgsrechnung	997'871.51	-	-	1'405'270.00	1'544'090.60	-
9 ABSCHLUSS GESAMTHAUSHALT	997'871.51	-	-	1'405'270.00	1'544'090.60	-
	39'795'113.98	39'795'113.98	41'937'230.00	41'937'230.00	39'359'466.03	39'359'466.03

5.2. Investitionsrechnung

	Rechnung 2024		Budget 2024		Rechnung 2023	
	Ausgaben in Fr.	Einnahmen in Fr.	Ausgaben in Fr.	Einnahmen in Fr.	Ausgaben in Fr.	Einnahmen in Fr.
AUSGABEN						
50 Sachanlagen	1'930'628.63		12'345'000.00		4'209'066.63	
51 Investitionen auf Rechnung Dritter	-		-		-	
52 Immaterielle Anlagen	72'966.95		80'000.00		76'642.61	
54 Darlehen	-		-		-	
55 Beteiligungen an Grundkapitalien	-		-		650'500.00	
56 Eigene Investitionsbeiträge	-		-		454.00	
57 Durchlaufende Investitionsbeiträge	-		-		-	
5 TOTAL AUSGABEN	2'003'595.58	-	12'425'000.00	-	4'936'663.24	-
EINNAHMEN						
60 Übertrag von Sachanlagen in das FV		-		-		-
61 Rückerstattungen		13'333.00		-		-
62 Abgang immaterieller Anlagen		-		-		-
63 Investitionsbeiträge für eigene Rechnung		29'500.00		-		23'000.00
64 Rückzahlung von Darlehen		-		-		-
65 Übertrag von Beteiligungen		-		-		-
66 Rückzahlung eigener Investitionsbeiträge		-		-		-
67 Durchlaufende Investitionsbeiträge		-		-		-
6 TOTAL EINNAHMEN	-	42'833.00	-	-	-	23'000.00
59 Übertrag an Bilanz	42'833.00		-		23'000.00	
69 Übertrag an Bilanz		2'003'595.58		12'425'000.00		4'936'663.24
NETTOINVESTITIONEN	2'046'428.58	2'046'428.58	12'425'000.00	12'425'000.00	4'959'663.24	4'959'663.24

6. GELDFLUSSRECHNUNG

Geldflussrechnung

Bezeichnung	Fr. 2024	Fr. 2023
Geldfluss aus betrieblicher Tätigkeit		
Ertragsüberschuss / (-) Aufwandüberschuss	997'871.51	1'544'090.60
Abschreibungen Verwaltungsvermögen	2'065'961.20	1'648'956.85
Abschreibungen Investitionsbeiträge	0.00	0.00
Einlagen in das Eigenkapital	0.00	822'453.26
(-) Entnahmen aus dem Eigenkapital	-326'189.04	-309'958.59
Verluste aus Verkauf Finanzanlagen FV und Übertragung Finanzanlagen FV ins VV / (-) Gewinne aus Verkauf Finanzanlagen FV	0.00	0.00
Verluste aus Verkauf Sachanlagen FV und Übertragung Sachanlagen FV ins VV / (-) Gewinne aus Verkauf Sachanlagen FV	0.00	0.00
(-) Wertberichtigungen Anlagen FV / Wertberichtigungen Anlagen FV	-83'980.75	-87'058.69
Wertberichtigungen Darlehen / Beteiligungen VV	0.00	0.00
(-) Aufwertung VV	0.00	0.00
(-) Zunahme / Abnahme Forderungen	-372'578.76	-168'465.51
Abnahme /(-) Zunahme Vorräte	0.00	0.00
Abnahme /(-) Zunahme aktive Rechnungsabgrenzungen	-10'611.85	12'271.37
(-) Abnahme / Zunahme Laufende Verbindlichkeiten	-897'014.08	464'790.54

(-) Abnahme / Zunahme kurzfristige Rückstellungen	0.00	0.00
Zunahme /(-) Abnahme passive Rechnungsabgrenzungen	687.75	-13'906.95
(-) Abnahme / Zunahme langfristige Rückstellungen	0.00	0.00
(-) Abnahme / Zunahme übrige Spezialfinanzierungen	632'875.38	689'806.31
Total Geldfluss aus betrieblicher Tätigkeit	2'007'021.36	4'602'979.19

Geldfluss aus Investitionstätigkeit		
Zahlungen für Nettoinv. Sachanlagen + Immat. Anlagen + Investitionsbeiträge VV	-160'762.58	-4'913'163.24
(-) Auszahlungen für Darlehen / Beteiligungen VV	-1'800'000.00	-500.00
Einzahlung für Darlehen / Beteiligungen VV	0.00	0.00
(-) Kauf Sachanlagen FV	0.00	0.00
Verkauf Sachanlagen FV	0.00	0.00
(-) Investitionen Sachanlagen FV	0.00	0.00
(-) Kauf kurzfristige Finanzanlagen FV	0.00	0.00
Verkauf kurzfristige Finanzanlagen FV	0.00	0.00
(-) Kauf langfristige Finanzanlagen FV	0.00	0.00
Verkauf langfristige Finanzanlagen FV	0.00	0.00
Total Geldfluss aus Investitionstätigkeit	-1'960'762.58	-4'913'663.24

Geldfluss aus Finanzierungstätigkeit		
(-) Abnahme / Zunahme Kontokorrente mit Dritten	69'256.05	-24'604.85
Aufnahme kurzfristige Finanzverbindlichkeiten	2'000'000.00	2'000'000.00
(-) Rückzahlung kurzfristige Finanzverbindlichkeiten	-2'000'000.00	-2'000'000.00
Aufnahme langfristige Finanzverbindlichkeiten	0.00	4'000'000.00
(-) Rückzahlung langfristige Finanzverbindlichkeiten	-2'000'000.00	-2'000'000.00
Zunahme /(-) Abnahme Stiftungen, Legate, Zuwendungen im FK sowie Fonds im FK	178.05	8'590.35
Geldfluss aus Finanzierungstätigkeit Einwohnergemeinde (Allgemeiner Haushalt)	-1'930'565.90	1'983'985.50
Total Geldfluss (alle)	-1'884'307.12	1'673'301.45
Bestand Flüssige Mittel und kurzfristige Geldanlagen 01.01.	6'364'414.49	4'691'113.04
Bestand Flüssige Mittel und kurzfristige Geldanlagen 31.12.	4'480'107.37	6'364'414.49

Die Geldflussrechnung wird auf der Grundlage des Fonds "Netto-flüssige-Mittel" erstellt.
Der Fonds besteht aus den flüssigen Mittel aus Kassen-, Post-, Bankguthaben sowie den geldnahen Mitteln abzüglich der kurzfristigen Finanzverbindlichkeiten auf Sicht (< 90 Tage).

7. FINANZKENNZAHLEN

7.1. Gesamthaushalt

Kennzahl	Rechnung 2024	Ø 5 Jahre	Kommentar / Interpretation
	Wert in %	Wert in %	
Nettoverschuldungsquotient (NVQ)	-60.51%	-86.70%	Nettoschulden in % des Fiskalertrags (inkl. Finanzausgleich) Diese Kennzahl gibt an, welcher Anteil der Fiskalerträge, bzw. wieviel Jahrestanchen erforderlich sind, um die Nettoschulden abzutragen. Richtwert: < 100% = gut
Selbstfinanzierungsgrad (SFG)	178.90%	56.80%	Selbstfinanzierung in % der Nettoinvestitionen Der Selbstfinanzierungsgrad gibt Antwort auf die Frage, wie weit die Investitionen aus selbst erarbeiteten Mitteln bezahlt werden können. Richtwert: > 50% = ungenügend
Zinsbelastungsanteil (ZBA)	0.04%	-0.21%	Nettozinsen in % des Laufenden Ertrages Der Zinsbelastungsanteil sagt aus, wie stark der Laufende Ertrag durch den Zinsendienst belastet ist. Je tiefer der Wert, desto grösser der Handlungsspielraum. Richtwert: 0 - 4% = gut
Bruttoverschuldungsanteil (BVA)	37.66%	33.99%	Bruttoschuld in % des Laufenden Ertrages Die Bruttoverschuldung informiert über das Mass der Verschuldung einer Gemeinde. Richtwert: < 50% = sehr gut
Investitionsanteil (INA)	5.39%	21.03%	Bruttoinvestitionen in % der Gesamtausgaben Der Investitionsanteil informiert über das Mass der Investitionstätigkeit einer Gemeinde. Aussage: > 20% = hohe Investitionstätigkeit
Kapitaldienstanteil (KDA)	5.26%	3.69%	Kapitaldienst in % des Laufenden Ertrages Der Kapitaldienstanteil informiert darüber, wie stark der Laufende Ertrag durch Zinsendienst und Abschreibungen belastet ist. Richtwert: < 5% = geringe Belastung
Nettoschuld in Franken pro Einwohner (N/EW)	-1'475.04	-1'920.30	Die Nettoschuld pro Einwohner wird als Gradmesser für die Verschuldung verwendet. Ein negativer Wert entspricht einem Nettovermögen pro Einwohner.
Selbstfinanzierungsanteil (SFA)	8.87%	12.60%	Selbstfinanzierung in % des Laufenden Ertrages Der Selbstfinanzierungsanteil gibt Auskunft über die finanzielle Leistungsfähigkeit unserer Gemeinde. Je höher der Wert, desto

			<i>grösser ist der Spielraum für den Schuldenabbau oder die Finanzierung von Investitionen und deren Folgekosten. Richtwert: 10 - 20% = mittel</i>
Bilanzüberschussquotient (BÜQ)	132.95%	146.98%	Bilanzüberschuss in % des Fiskalertrages (inkl. Finanzausgleich) <i>Nach Gemeindegrösse abgestufte Mindestausstattung des Eigenkapitals (Bilanzüberschuss) zur Abdeckung von Aufwandüberschüssen, zum Schutz vor einem Bilanzfehlbetrag sowie zur Verstärkung der Risikofähigkeit. Richtwert: > 30 % Gemeinden von 2'000 bis 10'000 Einwohner.</i>
Nettozinsbelastungsanteil (NZB)	-1.30%	-2.99%	Finanzaufwand netto in % des Steuerertrages. Richtwert 0 - 4% = sehr tiefe Belastung
Massgebliches Eigenkapital in Franken pro Einwohner (MEK/EW)	4'985.94	4'881.87	Vergleichsgrösse

7.2. Allgemeiner Haushalt

Kennzahl	Rechnung 2024	Ø 5 Jahre	Kommentar / Interpretation
	Wert in %	Wert in %	
Selbstfinanzierungsgrad (SFG)	76.49	42.11	Selbstfinanzierung in % der Nettoinvestitionen <i>Der Selbst-finanzierungsgrad gibt Antwort auf die Frage, wie weit die Investitionen aus selbst erarbeiteten Mitteln bezahlt werden können. Richtwert: < 50% = ungenügend</i>

7.3. Spezialfinanzierung Wasserversorgung

Kennzahl	Rechnung 2024	Ø 5 Jahre	Kommentar / Interpretation
	Wert in %	Wert in %	
Selbstfinanzierungsgrad (SFG)	66.09	63.46	Selbstfinanzierung in % der Nettoinvestitionen <i>Der Selbstfinanzierungsgrad gibt Antwort auf die Frage, wie weit die Investitionen aus selbst erarbeiteten Mitteln bezahlt werden können.</i>

			Richtwert: > 100% = ideal
Kostendeckungsgrad (KDG)	144.27	134.16	Aufwand in % des Ertrages Der Kostendeckungsgrad gibt Antwort auf die Frage, wie weit der Aufwand aus selbst erarbeiteten Erträgen gedeckt ist. > 100% = Ertragsüberschuss
Werterhaltungsquote (WEQ)	18.62	18.95	Bestand Werterhalt in % des Wiederbeschaffungswertes

7.4. Spezialfinanzierung Abwasserentsorgung

Kennzahl	Rechnung 2024	Ø 5 Jahre	Kommentar / Interpretation
	Wert in %	Wert in %	
Selbstfinanzierungsgrad (SFG)	211.20	161.15	Selbstfinanzierung in % der Nettoinvestitionen Der Selbst-finanzierungsgrad gibt Antwort auf die Frage, wie weit die Investitionen aus selbst erarbeiteten Mitteln bezahlt werden können. Richtwert: > 100% = ideal
Kostendeckungsgrad (KDG)	127.98	117.66	Aufwand in % des Ertrages Der Kostendeckungsgrad gibt Antwort auf die Frage, wie weit der Aufwand aus selbst erarbeiteten Erträgen gedeckt ist. > 100% = Ertragsüberschuss
Werterhaltungsquote (WEQ)	12.49	12.32	Bestand Werterhalt in % des Wiederbeschaffungswertes

7.5. Spezialfinanzierung Energieversorgung

Kennzahl	Rechnung 2024	Ø 5 Jahre	Kommentar / Interpretation
	Wert in %	Wert in %	
Selbstfinanzierungsgrad (SFG)	88.85	185.18	Selbstfinanzierung in % der Nettoinvestitionen Der Selbstfinanzierungsgrad gibt Antwort auf die Frage, wie weit die Investitionen aus selbst erarbeiteten Mitteln bezahlt werden können. Richtwert: > 100% = ideal
Kostendeckungsgrad (KDG)	107.87	116.03	Aufwand in % des Ertrages Der Kostendeckungsgrad gibt Antwort auf die Frage, wie weit der Aufwand aus selbst erarbeiteten Erträgen gedeckt ist. > 100% = Ertragsüberschuss

7.6. Spezialfinanzierung Abfall

Kennzahl	Rechnung 2024	Ø 5 Jahre	Kommentar / Interpretation
	Wert in %	Wert in %	
Selbstfinanzierungsgrad (SFG)	191.58	57.54	Selbstfinanzierung in % der Nettoinvestitionen <i>Der Selbstfinanzierungsgrad gibt Antwort auf die Frage, wie weit die Investitionen aus selbst erarbeiteten Mitteln bezahlt werden können.</i> Richtwert: < 100% = ungenügend
Kostendeckungsgrad (KDG)	117.30	102.46	Aufwand in % des Ertrages <i>Der Kostendeckungsgrad gibt Antwort auf die Frage, wie weit der Aufwand aus selbst erarbeiteten Erträgen gedeckt ist.</i> < 100% = Aufwandüberschuss

8. ANTRAG DER EXEKUTIVE

Gemäss Art. 71 GV (170.111) verabschiedet der Gemeinderat die Jahresrechnung 2022 der Einwohnergemeinde Lengnau:


ERFOLGSRECHNUNG	Aufwand Gesamthaushalt	Fr.	38'797'242.47
	Ertrag Gesamthaushalt	Fr.	39'795'113.98
	Aufwand-/Ertragsüberschuss	Fr.	997'871.51
davon	Aufwand Allgemeiner Haushalt	Fr.	28'096'688.54
	Ertrag Allgemeiner Haushalt	Fr.	28'756'148.01
	Aufwand-/Ertragsüberschuss	Fr.	659'459.47
	Aufwand Wasserversorgung	Fr.	1'182'467.80
	Ertrag Wasserversorgung	Fr.	1'526'336.19
	Aufwand-/Ertragsüberschuss	Fr.	343'868.39
	Aufwand Abwasserentsorgung	Fr.	1'390'919.04
	Ertrag Abwasserentsorgung	Fr.	1'221'484.45
	Aufwand-/Ertragsüberschuss	Fr.	-169'434.59
	Aufwand Energieversorgung	Fr.	7'084'046.41
	Ertrag Energieversorgung	Fr.	7'121'013.03
	Aufwand-/Ertragsüberschuss	Fr.	36'966.62
	Aufwand Abfall	Fr.	727'512.03
	Ertrag Abfall	Fr.	854'523.65
	Aufwand-/Ertragsüberschuss	Fr.	127'011.62
	Aufwand Feuerwehr	Fr.	315'608.65
	Ertrag Feuerwehr	Fr.	315'608.65
	Aufwand-/Ertragsüberschuss	Fr.	0.00

INVESTITIONSRECHNUNG	Ausgaben	Fr.	2'003'595.58
	Einnahmen	Fr.	42'833.00
	Nettoinvestitionen	Fr.	1'960'762.58
NACHKREDITE gemäss Ziffer 1.1.6 Detail siehe Tabelle Ziffer 11.8.2		Fr.	4'989'398.55

ANTRAG:

Der Gemeindeversammlung wird beantragt, die Jahresrechnung 2024 und die Nachkredite von Fr. 0.00 zu genehmigen.

Einwohnergemeinde Lengnau


Sandra Huber
Gemeindepräsidentin
Marcel Krebs
Geschäftsleiter
Rolf Clavadetscher
Leiter Finanzen

Lengnau, 08.03.2025

9. BESTÄTIGUNGSBERICHT

Bericht des Rechnungsprüfungsorgans zur Jahresrechnung 2024

An die Gemeindeversammlung der
Einwohnergemeinde Lengnau

Als Rechnungsprüfungsorgan haben wir die Jahresrechnung der Einwohnergemeinde Lengnau bestehend aus Berichterstattung, Bilanz, Erfolgsrechnung, Investitionsrechnung, Geldflussrechnung und Anhang für das am 31. Dezember 2024 abgeschlossene Rechnungsjahr geprüft.

Verantwortung des Gemeinderates

Der Gemeinderat ist für die Aufstellung der Jahresrechnung in Übereinstimmung mit den kantonalen und kommunalen gesetzlichen Vorschriften verantwortlich. Diese Verantwortung beinhaltet die Ausgestaltung, Implementierung und Aufrechterhaltung eines internen Kontrollsystems mit Bezug auf die Aufstellung der Jahresrechnung, die frei von wesentlichen falschen Angaben als Folge von Verstössen oder Irrtümern ist. Darüber hinaus ist der Gemeinderat für die Anwendung sachgemässer Rechnungslegungsmethoden sowie die Vornahme angemessener Schätzungen verantwortlich.

Verantwortung des Rechnungsprüfungsorgans

Unsere Verantwortung ist es, aufgrund unserer Prüfung ein Prüfungsurteil über die Jahresrechnung abzugeben. Wir haben unsere Prüfung in Übereinstimmung mit den gesetzlichen Vorschriften und der Arbeitshilfe für Rechnungsprüfungsorgane (AH RPO, Ausgabe 2016) vorgenommen. Die Prüfung haben wir so zu planen und durchzuführen, dass wir hinreichende Sicherheit gewinnen, ob die Jahresrechnung frei von wesentlichen falschen Angaben ist.

Eine Prüfung beinhaltet die Durchführung von Prüfungshandlungen zur Erlangung von Prüfungsnachweisen für die in der Jahresrechnung enthaltenen Wertansätze und sonstigen Angaben. Die Auswahl der Prüfungshandlungen liegt im pflichtgemässen Ermessen des Prüfers. Dies schliesst eine Beurteilung der Risiken wesentlicher falscher Angaben in der Jahresrechnung als Folge von Verstössen oder Irrtümern ein. Bei der Beurteilung dieser Risiken berücksichtigt der Prüfer das interne Kontrollsystem, soweit es für die Aufstellung der Jahresrechnung von Bedeutung ist, um die den Umständen entsprechenden Prüfungshandlungen festzulegen, nicht aber um ein Prüfungsurteil über die Wirksamkeit des internen Kontrollsystems abzugeben.

C

Die Prüfung umfasst zudem die Beurteilung der Angemessenheit der angewandten Rechnungslegungsmethoden, der Plausibilität der vorgenommenen Schätzungen sowie eine Würdigung der Gesamtdarstellung der Jahresrechnung. Wir sind der Auffassung, dass die von uns erlangten Prüfungsnachweise eine ausreichende und angemessene Grundlage für unser Prüfungsurteil bilden.

Prüfungsurteil

Nach unserer Beurteilung entspricht die Jahresrechnung für das am 31. Dezember 2024 abgeschlossene Rechnungsjahr den kantonalen und kommunalen gesetzlichen Vorschriften.

Berichterstattung aufgrund weiterer gesetzlicher Vorschriften

Wir bestätigen, dass wir die Anforderungen an die Befähigung gemäss Art. 123 GV und die besonderen Voraussetzungen gemäss Art. 124 GV erfüllen und keine mit unserer Unabhängigkeit nicht vereinbare Sachverhalte vorliegen.

Wir beantragen, die Jahresrechnung per 31. Dezember 2024 mit Aktiven und Passiven von Fr. 77'222'550.04 und einem Ertragsüberschuss (Gesamthaushalt) von Fr. 997'871.51 zu genehmigen.

Urtenen-Schönbühl, 23. April 2025

ROD Treuhand AG

Beat Bühler
Leitender Revisor




Verena Langenegger

10. GENEHMIGUNG DER JAHRESRECHNUNG

Das beschlussfassende Organ der Einwohnergemeinde Lengnau hat die Jahresrechnung 2024 am 05.06.2025 gemäss dem vorstehenden Antrag des Gemeinderates vom 18.03.2025 genehmigt.

Lengnau, 07.06.2025

Einwohnergemeinde Lengnau



Sandra Huber
Gemeindepräsidentin



Marcel Krebs
Geschäftsleiter

11. ANHANG

11.1. Regelwerk

11.1.1. Angewendetes Regelwerk

Der Rechnungsabschluss der Einwohnergemeinde Lengnau ist in Übereinstimmung mit den geltenden kantonalen gesetzlichen Grundlagen erstellt worden.

Gemeindengesetz (GG, BSG 170.11)

Gemeindeverordnung (GV, BSG 170.111)

Direktionsverordnung über den Finanzhaushalt der Gemeinden (FHDV, BSG 170.511)

Diese orientieren sich gemäss Art. 70 Absatz 1 GG am Harmonisierten Rechnungslegungsmodell für die Kantone und Gemeinden, HRM2, laut Handbuch der Konferenz der Kantonalen Finanzdirektoren. Die kantonalen Bestimmungen weichen in einzelnen Bereichen von den Empfehlungen des HRM2 ab. Das Amt für Gemeinden und Raumordnung stellt eine Auflistung dieser Ausnahmen unter www.be.ch/gemeinden > Rubrik Gemeindefinanzen > HRM2 > Praxishilfen zur Verfügung.

11.1.2. Bewertung Finanzvermögen

Vermögenswerte im Finanzvermögen werden bilanziert, wenn sie einen künftigen Nutzen erbringen und ihr Wert verlässlich ermittelt werden kann. Sie werden bei erstmaliger Bilanzierung zu Anschaffungs- bzw. Herstellungskosten bilanziert. Entstehen der Gemeinde keine Kosten, wird zum Verkehrswert zum Zeitpunkt des Zugangs bilanziert. Neubewertungen erfolgen zum Verkehrswert am Bilanzstichtag. Eine systematische Neubewertung der Liegenschaften wird alle fünf Jahre, bzw. bei Änderung des amtlichen Werts, vorgenommen. Die Bilanzwerte sind bei eingetretenen dauerhaften Wertminderungen oder Verlusten sofort zu berichtigen.

Neubewertungsreserven Finanzvermögen

Das Finanzvermögen wurde gemäss Anhang 1 zu Art. 81 Absatz 3 Ziffer 3 der Gemeindeverordnung neu bewertet. Die Neubewertungsreserve betrug per 01.01.2016 CHF 2'059'883.39. Seither wurden keine Vermögenswerte veräussert. Im 2021 wurden Fr. 510'090.43 gemäss Art. T2-3 Abs. 2 ziff. 5 GV in die Schwankungsreserve überführt und Fr. 309'958.59 erfolgswirksam abgeschrieben. Ab 2022 werden bis zur kompletten Auflösung der Neubewertungsreserve jedes Jahr Fr. 309'959.59 erfolgswirksam abgeschrieben. Neu beträgt die Neubewertungsreserve per 31.12.2024 noch Fr. 309'959.60.

Folgebewertung Finanzvermögen

(Art. 81 GV, BSG 170.111)

Das Finanzvermögen wird gemäss Anhang 1 der GV periodisch neu bewertet. Die letzte Neubewertung wurde per 31.12.2024 durchgeführt.

Bilanzkonto	Bezeichnung	Auf-/Abwertung in CHF	Neuer Buchwert in CHF	Bewertungsmethode (Anhang 1, GV)	Letztmalige Bewertung
-------------	-------------	-----------------------	-----------------------	----------------------------------	-----------------------

10700.01	Wertschriften FV	4'497.86	534'172.06	Ziffer 7	31.12.2024
10800.01	Grundstücke FV	304'326.89	3'211'910.89	Ziffer 1, 4 und 6	31.12.2024
10840.01	Gebäude FV	-224'844.00	2'587'676.00	Ziffer 3, Verkehrswert	31.12.2024

11.1.3. Bewertung Verwaltungsvermögen

Vermögenswerte im Verwaltungsvermögen werden bilanziert, wenn sie einen künftigen mehrjährigen öffentlichen Nutzen hervorbringen und ihr Wert verlässlich ermittelt werden kann. Sie werden zu Anschaffungs- bzw. Herstellkosten nach der Nettomethode bilanziert und nach der definierten Nutzungsdauer linear abgeschrieben. Entstehen der Gemeinde keine Kosten, wird zum Verkehrswert zum Zeitpunkt des Zugangs bilanziert. Die Bilanzwerte sind bei eingetretenen dauerhaften Wertminderungen oder Verlusten sofort zu berichtigen. Die geltenden Anlagekategorien und Nutzungsdauern sind in Anhang 2 GV umschrieben.

11.1.4. Aktivierungsgrenzen

Allgemeiner Haushalt	Fr.	75'000.00
Spezialfinanzierung Wasserversorgung	Fr.	75'000.00
Spezialfinanzierung Abwasserentsorgung	Fr.	75'000.00
Spezialfinanzierung Abfall	Fr.	75'000.00
Spezialfinanzierung Elektrizität	Fr.	75'000.00

11.2. Grundlagen der Jahresrechnung

Als Grundlage für die Jahresrechnung 2024 dienen das Budget 2024 und die Vorjahresrechnung 2023.

Genehmigung / Prüfung:

	Budget	Jahresrechnung
Gemeinderat	15.08.2023	19.03.2024
Bestätigungsbericht Rechnungsprüfungsorgan	-	17.04.2024
Urnenabstimmung/Gemeindeversammlung	30.11.2023	06.06.2024

11.3. Eigenkapitalnachweis

Eigenkapital per 01.01.2023			Veränderungsnachweis				Eigenkapital per 31.12.2023				
		CHF	Erhöhung (+) durch		CHF	Reduktion (-) durch		CHF			
29	Eigenkapital	60'660'174							29	Eigenkapital	61'964'732
290	Verpflichtungen (+) bzw. Vorschüsse (-) gegenüber Spezialfinanzierungen	19'834'641	Einlagen in SF EK		531'384	Entnahmen aus SF EK		169'435	290	Verpflichtungen (+) bzw. Vorschüsse (-) gegenüber Spezialfinanzierungen	20'196'591
29000	SF Feuerwehr	165'653	3510.01	Abschluss SF im EK	23'538	4510.01	Abschluss SF im EK	-	29000	SF Feuerwehr zweiseitig	189'191
29001	SF Wasserversorgung	3'973'288	9010.01	Abschluss SF im EK	343'868	9011.01	Abschluss SF im EK	-	29001	SF Wasserversorgung	4'317'157
29002	SF Abwasserentsorgung	3'080'905	9010.01	Abschluss SF im EK	-	9011.01	Abschluss SF im EK	169'435	29002	SF Abwasserentsorgung	2'911'470
29003	SF Abfall	105'608	9010.01	Abschluss SF im EK	127'012	9011.01	Abschluss SF im EK	-	29003	SF Abfall	232'619
29004	SF Elektrizität	12'509'188	9010.01	Abschluss SF im EK	36'967	9011.01	Abschluss SF im EK	-	29004	SF Elektrizität	12'546'154
293	Vorfinanzierungen	12'621'839	Einlage in Vorfinanzierungen		999'825	Entnahme aus Vorfinanzierungen		406'718			13'214'947
29300	Grabfonds	82'156	3893.01	Einlage in Grabfonds	163	4893.01	Entnahme aus Grabfonds	16'230	29300	Grabfonds	66'089
29301	Wasserversorgung Werterhalt	6'238'062	3510.10	Einlage SF Werterhalt	161'742	4510.10	Entnahme SF Werterhalt	301'005	29301	Wasserversorgung Werterhalt	6'422'312
			3510.50	Einlage SF Anschlussgebühr	323'513						
29302	Abwasserentsorgung Werterhalt	6'301'621	3510.10	Einlage SF Werterhalt	514'570	4510.10	Entnahme SF Werterhalt	89'645	29302	Abwasserentsorgung Werterhalt	6'726'546
			3510.10	Einlage SF Anschlussgebühr	-						
294	Reserven	9'129'705							294	Reserven	9'129'705
29400	Zusätzliche Abschreibungen	9'129'705	3894.01	Einlagen finanzpoli. Reserven	-				29400	Zusätzliche Abschreibungen	9'129'705
296	Reserven	1'130'008							294	Reserven	820'049
29600	Neubewertungsreserve FV	619'917	3896.01			4896.01	Entnahme aus Neubewertungsreserve	309'959	29600	Neubewertungsreserve FV	309'959
29601	Schwankungsreserve	510'090	3896.01	Einlage in Schwankungsreserve		4896.01	Entnahme aus Schwankungsreserve		29601	Neubewertungsreserve FV	510'090
299	Bilanzüberschuss/-fehlbetrag	17'943'980	2990	Jahresergebnis Überschuss (+) Defizit (-)				659'459	299	Bilanzüberschuss/-fehlbetrag	18'603'440

11.4. Rückstellungsspiegel

205 Kurzfristige Rückstellungen							
Konto	Bezeichnung	Buchwert 01.01.2024	Veränderung			Buchwert 31.12.2024	Kommentar Zu Veränderung und Weiterbestand
			Bildung	Verwendung	Auflösung		
							Keine kurzfristigen Rückstellungen vorhanden

208	Langfristige Rückstellungen						
Konto	Bezeichnung	Buchwert 01.01.2024	Veränderung			Buchwert 31.12.2024	Kommentar Zu Veränderung und Weiterbestand
			Bildung	Verwendung	Auflösung		
							Keine langfristigen Rückstellungen vorhanden

Total kurzfristige Rückstellungen	0.00	0.00	0.00	0.00	0.00
Total langfristige Rückstellungen	0.00	0.00	0.00	0.00	0.00
Total Rückstellungen	0.00	0.00	0.00	0.00	0.00

11.5. Beteiligungsspiegel

Beteiligungen (im Sinne der öffentlichen Aufgabenerfüllung)											
Name, Sitz Rechtsform	Tätigkeitsgebiet	Nominalka- pital (100%)	Eigentums- Anteil	Stimmanteil E= Exekutive L= Legislative	Wesentliche Weitere Beteiligte	Buchwert Per 31.12. in Fr.	Anschaffungs- Wert in Fr.	Wesentliche Weitere Beteiligungen	Rechnungslegungsnorm	Zahlungsströme Berichtsjahr	Spezifische Risiken
Gemeindeeigene Unternehmen (Anstalten) gem. Art. 64 Abs. 1 Bst. b GG *											
Keine											
Öffentlich-rechtliche Organisationen der interkommunalen Zusammenarbeit (Gemeindeverbände, Anstalten etc.) *											
ARA Regio Grenchen	Abwasserreinigung				Stadt Grenchen	0.00	0.00	Keine	HRM; Aufwandverrechnung via Kostenteiler	Betriebsbeitrag von Fr. 526'067.95	Haftung gem. Art. 44 mit dem Verbandsvermögen
Gemeindeverband Feuerwehr LEPIME	Feuerwehr			L: Departements- vorsteher GöS	EG Pieterlen, EG Meinisberg	0.00	0.00	Keine	Aufwandverrechnung via Kostenteiler	Betriebsbeitrag von Fr. 207'312.68	Haftung gem. Art. 60 mit dem Verbandsvermögen
Gemeindeverband Ausbildungszentrum für Sicherheit, Büren a. A.	Öffentliche Sicherheit (Feuerwehr + Zivilschutz)				EG ex. Bürenamt	0.00	0.00	Keine	Aufwandverrechnung bei Leistungsbezug		Haftung gem. Art. 41 mit dem Verbandsvermögen
Gemeindeverband für Sicherheit, Büren a. A.	Öffentliche Sicherheit (Zivilschutz)				EG ex. Bürenamt	0.00	0.00	Keine	Aufwandverrechnung via Kostenteiler		Haftung gem. Art. 62 mit dem Verbandsvermögen
Regionalplanung (REPLA)	Regionalplanung							Keine	Aufwandverrechnung bei Leistungsbezug		Haftung gem. Art. 20.2 mit dem Vereinsvermögen
Grenchen/Büren Spitex Biel-Bienne Regio	Pflege							Keine	Beschränkung auf Verwaltungskosten		Sitzgemeindemodell mit der Stadt Biel
Verein Musikschule Region Lengnau-Büren	Musik					0.00	0.00	Keine	Verein, Jahresbeitrag via Kostenteiler	Betriebsbeitrag von Fr. 120'486.30	Keine Haftung
Verein Mütter- und Väterberatung Bern	Familienberatung							Keine			Haftung mit dem Vereinsvermögen
Wärme Lengnau	Fernwärme-Anstalt							Keine	Aufwandverrechnung bei Leistungsbezug		Unbeschränkt, Kollektivhaftung mit BG Lengnau
Mitgliedschaften und Beteiligungen an juristischen Personen des Privatrechts *											
Bielensee-Schiffahrts- Gesellschaft AG, Biel	Transport					50.00		Keine	OR, AG / Mäntel zu Prior. Aktien		Keine Haftung
Busbetrieb Grenchen und Umgebung, Grenchen	Transport					196.00		Keine	OR, AG		Keine Haftung
Gemeinschaftsantennen- Anlage Region Grenchen (GAG)	Gemeinschaftsantenne	100'000				65.00		Keine	OR, AG	Dividende Fr. und Leitungs- entschädigung von Fr. 13'298.90	Keine Haftung
Genossenschaft Bodenverbesserung				Departements- vorsteher Bau- und Werke		0.00		Keine	OR, Genossenschaft		Haftung gem. Art. 3 die Grundeigentümer

Genossenschaftsanteil Raiffeisenbank Bielersee	Finanzsektor	200.00				200.00		Keine	OR, Genossenschaft		Keine Haftung
Genossenschaftsanteil Raiffeisenbank Weissenstein	Finanzsektor	500.00				500.00		Keine	OR, Genossenschaft		Keine Haftung
KEBAG, Kehrichtbeseitigungs AG, Zuchwil	Kehrichtbeseitigung	5'000.000		Keine		90.00		keine	OR, AG	Betriebsbeitrag von Fr. 32'861.30	Keine Haftung
Schweizerischer Bibliotheksdienst, Anteilschein	Bibliotheksdienst	500.00				500.00		Keine	OR, Genossenschaft		Keine Haftung
Seelandheim AG, Worben	Alters-/Pflegeheim	20'000'000	2.54%			507.00		Keine	OR, AG		Bis 31.12.2018 analog Gemeindeverband. Aktionärsbindungs- vertrag Haftung gem. Art. 6 mit dem Stiftungsvermögen
Stiftung Alters- und Pflegeheim Sägematt, Lengnau	Alters-/Pflegeheim			5 Gemeinde- vertreter				Keine			Keine Haftung
Youtility AG, Bern	Energieversorgung	7'500'000				300.00		Keine	OR, AG		Keine Haftung
Mitgliedschaften in einfachen Gesellschaften, Kollektiv- und Kommanditgesellschaften *											
Keine											
Vertragliche Beziehungen zur Erfüllung von Gemeindeaufgaben *											
Keine											

*s. Art. 32 g FHDV

Es sind nur für die Gemeinde wesentliche Beteiligungen aufgeführt.

11.6. Gewährleistungsspiegel

Name der Empfänger/ Vertragspartner	Rechtsbeziehung	Angaben zu den gesicherten Leistungen (Art, Betrag, Zinsangaben usw.)	Zahlungsströme im Berichtsjahr in Fr.	Spezifische zusätzliche Angaben
Privatrechtliche Unternehmen (nach OR/ZGB)				
PK Previs, Bern, Stiftung	Versicherte	Nachschusspflicht bei Unterdeckung, Sanierungsmassnahmen je nach Deckungsgrad	Prämien	Deckungsgrad per 31.12.2015: 95.37% Deckungsgrad per 31.12.2016: 97.09% Deckungsgrad per 31.12.2017: 102.47% Deckungsgrad per 31.12.2018: 97.62% Deckungsgrad per 31.12.2019: 103.54% Deckungsgrad per 31.12.2020: 105.51% Deckungsgrad per 31.12.2021: 110.15% Deckungsgrad per 31.12.2022: 101.51% Deckungsgrad per 31.12.2023: 103.39% (Der Deckungsgrad per 31.12.2024 ist noch unbekannt).
Öffentlich-rechtliche Unternehmen (nach Gemeindegesetz)				
Öffentlich-rechtliche Verträge				
Weitere Verpflichtungen (Altlasten, Leasing usw.)				
Gemeindeanteil Lastenausgleichssysteme Ergänzungsleistungen Familienzulagen NE Sozialhilfe	BSIG-Nr. 1/170.511/7.1 Ansatz 244.00 5.00 566.00	 Anteil 2024 ca. Fr. 1'379'332.00 Anteil 2024 ca. Fr. 28'265.00 Anteil 2024 ca. Fr. 3'199'598.00		Anzahl Einwohner gemäss FIPLA vom 08/2024 5'653 Periodengerechte Abgrenzung fehlt Periodengerechte Abgrenzung fehlt Periodengerechte Abgrenzung fehlt

11.7. AnlagespiegelAnlagespiegel
Finanzvermögen**2024**

108 Finanzvermögen Sachanlagen

		1080	1084	1086	1087	1089
		Grundstücke	Gebäude (entwidmet)	Mobilien	Anlagen im Bau	Übrige Sachanlagen
Anlagewert	01.01.2024	2'907'584.00	2'812'520.00			
Zuwachs / Zugänge	2024	304'326.89				
Abgänge	2024		224'844.00			
Umgliederungen	2024					
Anlagewert	31.12.2024	3'211'910.89	2'587'676.00			
Stand per	01.01.2024					
Wertminderungen	2024					
Aufwertungen	2024					
Umgliederungen	2024					
Stand per	31.12.2024	0	0			
Buchwert netto	31.12.2024	3'211'910.89	2'587'676.00			
Davon Anlagen in Leasing	31.12.2024					
Versicherungswerte	31.12.2024					

Anlagespiegel **2024**
Sachanlagen Verwaltungsvermögen

		140 Sachanlagen Verwaltungsvermögen								
		1400	1401	1402	1403	1404	1405	1406	1407	1409
		Grundstücke	Strassen / Verkehrswege	Wasserbau	Tiefbauten übrige	Hochbauten	Waldungen / Alpen	Mobilien	Anlagen im Bau	Übrige Sachanlagen (ohne 14099)
Anlagewert	01.01.2024	116'368.75	3'965'171.15	267'078.45	13'500'915.25	24'406'460.37	-	1'245'004.21	14'637'111.00	-
Zuwachs / Zugänge *	2024	-	22'865.60		10'936.80	-	-	200'914.33	1'659'344.05	
Abgänge	2024	-	-		-	-	-	-	-	
Umgliederungen	2024	-	796'963.21		379'838.85	7'214'090.16	-	-	-10'201'713.67	
Anlagewert	31.12.2024	116'368.75	4'784'999.96	267'078.45	13'891'690.90	31'620'550.53	-	1'445'918.54	6'094'741.38	-
Stand per	01.01.2024	-	-302'782.70	-5'341.55	-672'952.20	-3'523'744.60	-	-705'031.10	-	
Wertminderungen	2024	-	-124'083.55	-5'341.55	-264'276.75	-1'263'426.55	-	-98'579.05	-84'936.60	
Aufwertungen	2024	-	-		-	-	-	-	-	
Umgliederungen	2024	-	-		-	-	-	-	-	
Stand per	31.12.2024	-	-426'866.25	-10'683.10	-937'228.95	-4'787'171.15	-	-803'610.15	-	-
Buchwert netto	31.12.2024	116'368.75	4'358'133.71	256'395.35	12'954'461.95	26'833'379.38	-	642'308.39	6'009'804.78	-
Davon Anlagen in Leasing	31.12.2024	0.00	0.00	0.00	0.00	0.00		0.00	0.00	
Versicherungswerte	31.12.2024	0.00	0.00	0.00	0.00	82'317'700.00		0.00	0.00	

* Nettoinvestitionen

Anlagespiegel **2024**
 Übriges Verwaltungsvermögen

		142 – 146 übriges Verwaltungsvermögen					
		1420	1427	1429	1441-1447	1452-1456	1460-1469
		Software	Immat. Anlagen in Realisierung	Übrige immaterielle Anlagen	Darlehen	Beteiligungen	Investitionen
Anlagewert	01.01.2024	859'248.75	73'336.70	830'789.46	0	2'408.00	0
Zuwachs / Zugänge *	2024	-29'500.00	21'693.85	72'966.95			
Abgänge	2024		-	-			
Umgliederungen	2024		-53'949.45	64'770.90		1'800'000.00	
Anlagewert	31.12.2024	829'748.75	41'081.10	968'527.31	-	1'802'408.00	-
Stand per	01.01.2024	-517'845.75	0	-572'981.35	0	0	0
Wertminderungen	2024	-111'607.30		-112'168.85			
Aufwertungen	2024			-			
Umgliederungen	2024			0			
Stand per	31.12.2024	-629'453.05	-	-685'150.20	-	-	-
Buchwert netto	31.12.2024	200'295.70	41'081.10	283'377.11	-	1'802'408.00	-
Davon Anlagen in Leasing	31.12.2024		0	0			
Versicherungswerte	31.12.2024		0	0			

* Nettoinvestitionen

11.8. Kreditkontrolle

11.8.1. Verpflichtungskredite für Investitionen

Konto-Nr.	Kreditbeschluss				Kreditkontrolle							
	Organ	Datum	Kreditsumme (brutto)	Objektbezeichnung	Kumulierte Ausgaben 01.01.2024	Investitionsausgaben	Kumulierte Ausgaben 31.12.2024	Kumulierte Einnahmen 01.01.2024	Investitions-einnahmen	Kumulierte Einnahmen 31.12.2024	Saldo	Abrechnungsdatum
			40'553'000.00	VERPFLICHTUNGSKREDITE	28'066'736.27	1'981'901.73	30'048'638.00	889'699.60	42'833.00	932'532.60	10'443'954.35	
0290.5000.02	GdR	17.10.23	1'366'000.00	0290 Verwaltungsliegenschaften	1'528'986.10	5'621.20	1'534'607.30			0.00	-168'607.30	
0290.5040.04	GdR	05.11.19	20'000.00	Planung und Gestaltung Brunnenplatz							20'000.00	
0290.5040.07	GdR	17.08.21	85'000.00	Anschlussvertrag Wärme Lengnau / Im Winkel 6	2'000.00		2'000.00				83'000.00	
0290.5620.01	GV	01.06.17	11'000.00	Projektiertung Ausbau Dachgeschoss mit Büroräumen	4'248.75	5'621.20	9'869.95				1'130.05	15.10.24
			1'250'000.00	Anteil Einstellhalle / Leitungsumlegung Pfarrgasse	1'522'737.35		1'522'737.35				-272'737.35	
1610.5000.02	GdR	14.08.18	215'000.00	1610 Militärische Verteidigung	678'023.60		678'023.60	579'754.00	13'333.00	593'087.00	-463'023.60	15.10.24
			215'000.00	Sanierung Schiessanlage Grot	678'023.60		678'023.60	579'754.00	13'333.00	593'087.00	-463'023.60	
1626.5040.01	GdR	05.11.19	149'000.00	1626 Regionale Zivilschutzorganisation			0.00			0.00	149'000.00	
			149'000.00	Anschlussvertrag Wärme Lengnau / Zivilschutzanlage KP BSA							149'000.00	
2170.5040.28	GdR	05.11.19	7'482'000.00	2170 Schulliegenschaften	7'248'720.46	498'205.40	7'746'925.86	23'000.00	29'500.00	52'500.00	-264'925.86	
2170.5040.34	Urne	15.12.19	38'000.00	Anschlussvertrag Wärme Lengnau / KG Mühle	8'596.75		8'596.75				29'403.25	
2170.5040.38	GdR	17.01.23	6'360'000.00	Turnhallen Schulhaus Dorf / Umnutzung in Schulräume	6'773'361.21	21'334.70	6'794'695.91				-434'695.91	15.10.24
2170.5040.39	GdR	06.02.24	100'000.00	Errichten Pasuenspielplatz Campus Dorf							100'000.00	
2170.5040.40	GdR	17.01.23	290'000.00	Sanierung roter Platz Campus Dorf		216'200.00	216'200.00				73'800.00	
2170.5040.41	GdR	16.01.24	120'000.00	Unterhalt Liegenschaften/Renovation Garderoben KF							120'000.00	
2170.5060.02	GdR	22.03.22	100'000.00	Wasserschaden KiGa Blau	3'616.75	260'670.70	264'287.45				-164'287.45	15.10.24
2170.5060.03	GdR	07.02.23	250'000.00	ICT/Ersatzbeschaffung 180 Laptop	226'480.20		226'480.20				23'519.80	15.10.24
			224'000.00	Wechsel VMware Mirage zu Microsoft Intune	236'665.55		236'665.55	23'000.00	29'500.00	52'500.00	-12'665.55	15.10.24
3420.5000.01	GdR	07.11.23	45'000.00	3420 Freizeit		21'693.85	21'693.85			0.00	23'306.15	
3420.5010.01	GdR	06.09.22	30'000.00	Erarbeitung Freiraumkonzept inkl. Kinderspielplatz		21'693.85	21'693.85				8'306.15	
			15'000.00	Projektiertung Parkanlage Moos							15'000.00	
6150.5010.24	GV	03.12.15	23'058'000.00	6150 Gemeindestrassen	13'132'277.78	963'681.20	14'095'958.98	28'170.80		28'170.80	8'962'041.02	
6150.5010.26	GdR	13.06.17	640'000.00	Erneuerung Elektro- und Kanalisationsleitungen Ulmenweg	102'296.00		102'296.00				537'704.00	
6150.5010.28	GV	30.11.17	9'000.00	Sanierung Strassenbeleuchtung Solothurnstr./Lerchenweg							9'000.00	15.10.24
6150.5010.31	GdR	06.11.18	2'120'000.00	Sanierung Gewerbestrasse/Industriestrasse/Moosstrasse	2'302'960.35	12'378.30	2'315'338.65				-195'338.65	15.10.24
6150.5010.34	GdR	14.06.22	23'000.00	Vorprojekt Sanierung Grausteinweg	35'012.30		35'012.30				-12'012.30	
6150.5010.35	Urne	13.02.22	15'000.00	Projektiertung Sanierung Birkenweg	26'655.20	8'549.70	35'204.90				-20'204.90	
6150.5010.70	GV	01.12.16	3'210'000.00	Sanierung Rolliweg	950'170.05	554'169.50	1'504'339.55				1'705'660.45	
6150.5010.71	GV	07.06.18	2'100'000.00	Sanierung Pleutenenstrasse	1'070'638.76		1'070'638.76				1'029'361.24	15.10.24
6150.5010.73	GV	07.06.18	2'804'000.00	Sanierung Emil Schiblistrasse	1'824'750.80	3'796.70	1'828'547.50	13'895.05		13'895.05	975'452.50	15.10.24
6150.5010.75	GdR	05.11.19	1'282'000.00	Sanierung Kändlistrasse	1'035'877.60		1'035'877.60	14'275.75		14'275.75	246'122.40	15.10.24
6150.5010.76	GV	06.06.20	38'000.00	Projektiertung Sanierung Rolliweg	70'183.30		70'183.30				-32'183.30	
6150.5010.77	GdR	19.01.21	1'379'000.00	Sanierung Grausteinweg	969'382.75	4'727.45	974'110.20				404'889.80	
6150.5010.79	GV	03.06.21	5'000.00	Projektiertung Sanierung Chasseralweg	5'833.00		5'833.00				-833.00	
6150.5010.80	GV	03.06.21	665'000.00	Erschliessung + Sanierung Fabrikstrasse	395'684.55		395'684.55				269'315.45	
6150.5010.81	GV	03.06.21	945'000.00	Sanierung Mühleweg	802'398.27	10'936.80	813'335.07				131'664.93	
6150.5010.82	GV	03.06.21	595'000.00	Sanierung Chasseralweg	343'108.20		343'108.20				251'891.80	
6150.5010.83	GdR	06.09.22	612'000.00	Werkleutungsersatz Friedrich Glauserweg	215'996.60		215'996.60				396'003.40	
6150.5010.84	GV	01.12.22	10'000.00	Projektiertung Radweg Fabrikstrasse - Ruffinistrasse	4'629.70	1'621.90	6'251.60				3'748.40	
6150.5010.85	GV	01.06.23	580'000.00	Sanierung Bahnhofstrasse nord	386'256.35	3'567.90	389'824.25				190'175.75	
6150.5010.86	GdR	15.08.23	1'820'000.00	Sanierung Werkleitungen Birkenweg	41'129.20	320'098.35	361'227.55				1'458'772.45	
			61'000.00	Teilsanierung Eyweg-Weissensteinstrasse und Errichtung Parkplätze	1'560.80	4'453.15	6'013.95				54'986.05	
6150.5010.87	GdR	16.01.24	7'000.00	Projektiertung Sanierung Stockhornweg		2'424.15	2'424.15				4'575.85	
6150.5010.88	GdR	19.03.24	12'000.00	Vorprojekt Erschliessung Überbauung Krähenbergstrasse 9, 9a, 11		8'003.55	8'003.55				3'996.45	
6150.5010.89	GdR	15.10.24	27'000.00	Projektiertung Sanierung Solothurnstrasse		22'263.15	22'263.15				4'736.85	
6150.5040.06	GdR	22.06.21	291'000.00	Neubau Aussenlager Werkhof	317'740.00		317'740.00				-26'740.00	15.10.24
6150.5060.05	GdR	29.11.22	160'000.00	Ersatzbeschaffung Meili VM 600 H40	176'108.60		176'108.60				-16'108.60	15.10.24

620.501.120	GV	07.06.12	1'180'000.00	Ausbau Lerchenweg	548'410.15	6'690.60	555'100.75				624'899.25	
620.501.650	GV	29.11.12	2'300'000.00	Ausbau Schulweg	1'445'024.70		1'445'024.70				854'975.30	
620.509.120	GdR	13.09.11	66'000.00	Projektiertung Lerchenweg	5'326.95		5'326.95				60'673.05	
620.509.130	GdR	21.08.12	102'000.00	Projektiertung Schulweg	55'143.60		55'143.60				46'856.40	
			172'700.00	6340 Verkehrsplanung allgemein	58'926.90		58'926.90			0.00	113'773.10	
6340.5010.02	GdR	04.07.17	15'000.00	Gestaltung Juraplatz Zentrum							15'000.00	
6340.5010.05	GdR	26.02.19	107'700.00	Umgestaltung Juraplatz / Zentrum	4'977.45		4'977.45				102'722.55	
6340.5010.06	GdR	19.01.21	50'000.00	Verkehrskonzept Nerbenstrasse-Küpfgasse-Fabrikgasse	53'949.45		53'949.45				-3'949.45	15.10.24
			2'272'600.00	7101 Wasserversorgung [Gemeindebetrieb]	1'367'254.11	153'822.20	1'521'076.31			0.00	691'116.04	
7101.5031.102	GV	02.06.22	560'000.00	Erschliessung Überbauung Spatzenweg	543'815.80		543'815.80				16'184.20	
7101.5031.37	GdR	02.05.17	11'000.00	Zukünftige Sicherung Versorgungsanlagen Lengnauwald	951.50		951.50				10'048.50	15.10.24
7101.5031.43	GdR	16.01.18	21'000.00	Audit QS und Überprüfung Gefahrenanalyse							21'000.00	
7101.5031.46	GdR	28.01.20	345'000.00	Erneuerung & Ausbau Friedhofstrasse	284'592.35		284'592.35				105'940.30	17.10.23
7101.5031.47	GdR	10.03.20	162'000.00	Ersatz Trinkwasserleitung Wildgässli	56'059.70		56'059.70				113'000.00	
7101.5031.48	GdR	07.09.21	113'000.00	Grabenbachquelle Massnahmen an Schutzzone							4'896.05	15.10.24
7101.5031.49	GdR	09.11.21	9'000.00	Projektiertung Wasserleitung Lerchenweg - Spatzenweg	4'103.95		4'103.95				27'508.85	
7101.5031.50	GdR	11.04.23	270'000.00	Ersatz Trinkwasserleitung Bielstrasse West	221'539.55	20'951.60	242'491.15				-2'456.60	15.10.24
7101.5031.77	GdR	19.01.21	6'600.00	Projektiertung Notverbindingsschacht Lengnau-Grenchen	9'056.60		9'056.60					
				Automatisierung								
7101.5031.85	GdR	17.08.21	150'000.00	Projektiertung Neubau Reservoir Ost	40'714.28		40'714.28				109'285.72	
7101.5031.86	GdR	12.04.22	100'000.00	Automatisierung + Sanierung Notverbinding Lengnau - Grenchen	50'865.38		50'865.38				49'134.62	
7101.5031.88	GdR	15.08.23	146'000.00	Ersatz Trinkwasserleitung Simon Gfellerweg	155'555.00		155'555.00				-9'555.00	
7101.5031.89	GV	30.11.23	330'000.00	Rigiweg Süd / Ersatz Wasserleitung		132'870.60	132'870.60				197'129.40	
7101.5031.90	GdR	15.10.24	15'000.00	Projektiertung Sanierung Quellwasserpumpwerk Quellgässli							15'000.00	
7101.5031.91	GdR	15.10.24	34'000.00	Hauptleitung Lerchenweg - Schwalbenweg							34'000.00	
			134'700.00	7201 Abwasserentsorgung [Gemeindebetrieb]	14'709.50	37'873.75	52'583.25			0.00	82'116.75	
7201.5032.45	GdR	11.09.18	12'500.00	Bodenschutzkonzept Sauberwasserleitung BLS-Graben							12'500.00	
7201.5032.50	GdR	17.10.23	50'000.00	Kanalisation Läusliweg		37'873.75	37'873.75				12'126.25	
7201.5032.74	GdR	05.11.19	43'200.00	Projektiertung Sanierung Lochbachquelle	4'567.70		4'567.70				38'632.30	
7201.5032.90	GdR	13.04.21	9'000.00	Projekt Sanierung Kanalisation Oelestrasse	1'541.00		1'541.00				7'459.00	15.10.24
7201.5292.01	GdR	11.09.18	20'000.00	Anschluss landwirts. Betriebe an öffentl. Abwasseranlage	8'600.80		8'600.80				11'399.20	
			380'000.00	7301 Abfall [Gemeindebetrieb]	377'601.15	2'237.70	379'838.85			0.00	161.15	
7301.5033.03	GdR	26.02.19	380'000.00	Bau neue Unterflurcontainer	377'601.15	2'237.70	379'838.85				161.15	15.10.24
			455'000.00	7410 Gewässerverbauungen	301'178.80	19'467.85	320'646.65	258'774.80		258'774.80	134'353.35	
7410.5020.02	GdR	22.06.21	20'000.00	Sanierung Düker Moosbach	3'342.75	19'467.85	22'810.60				-2'810.60	
7410.5020.03	GV	02.09.20	435'000.00	Revitalisierung BLS-Graben	297'836.05		297'836.05	258'774.80		258'774.80	137'163.95	
			119'000.00	7710 Friedhof und Bestattung allgemein	93'630.60		93'630.60			0.00	25'369.40	
7710.5040.02	GdR	05.11.19	119'000.00	Anschlussvertrag Wärme Lengnau / Abdankungshalle	93'630.60		93'630.60				25'369.40	15.10.24
			130'000.00	7900 Raumordnung allgemein	130'694.51	72'966.95	203'661.46			0.00	-73'661.46	
7900.5290.10	GdR	11.08.20	130'000.00	UeO ZPP Nr. 4 - Überbauung Bahnhofareal	130'694.51	72'966.95	203'661.46				-73'661.46	
			2'968'000.00	8711 Elektrizitätsnetz [Gemeindebetrieb]	1'334'732.76	228'025.48	1'562'758.24			0.00	1'405'241.76	
8711.5034.100	Kom.	31.01.22	75'000.00	Erschliessung Spatzenweg	21'505.60		21'505.60				53'494.40	
8711.5034.101	GdR	12.04.22	200'000.00	Ausbau TS Grenchenfeld	55'516.70		55'516.70				144'483.30	
8711.5034.106	GdR	13.08.24		Beschaffung Smartmeter - Rollout								
8711.5034.68	Kom.	29.05.17	92'000.00	Erschliessung Lerchenweg-Solothurnstrasse	34'274.55		34'274.55				57'725.45	15.10.24
8711.5034.69	GdR	16.01.18	110'000.00	Erschliessung/Sanierung Bielstrasse	6'066.10		6'066.10				103'933.90	
8711.5034.75	GdR	16.01.18	250'000.00	Sanierung und Erschliessung Trafo Grenchenfeld zu Trafo Feldmoos	111'994.05	2'817.50	114'811.55				135'188.45	
8711.5034.76	GdR	16.01.18	456'000.00	Sanierung und Erschliessung Trafo Grenchenfeld zu Trafo Solothurnstrasse	378'397.75		378'397.75				77'602.25	15.10.24
8711.5034.77	GdR	16.01.18	460'000.00	LWL Ausbau	399'194.10	15'794.25	414'988.35				45'011.65	
8711.5034.85	Kom.	29.07.19	108'000.00	8711.5034.85 O Erschliessung/Sanierung Bucheggweg	16'850.75		16'850.75				91'149.25	
8711.5034.87	GdR	09.12.19	141'000.00	Erweiterung Trasse EW / mit SBB Unterquerung	44'123.00		44'123.00				96'877.00	
8711.5034.90	GdR	19.01.21	211'000.00	Sanierung Niederspannungsverkabelung Eichholzweg Ost	127'039.60		127'039.60				83'960.40	
8711.5040.01	GdR	17.08.21	275'000.00	PV Anlage Wärmeezentrale	11'866.00	179'431.70	191'297.70				83'702.30	
8711.5040.02	GdR	01.03.22	490'000.00	PV Anlage Dach Alte Turnhalle	34'908.50	8'499.40	43'407.90				448'592.10	
8711.5060.05	Kom.	12.12.22	100'000.00	Beschaffung Notstromgenerator	92'996.06	21'482.63	114'478.69				-14'478.69	
			1'800'000.00	8731 Fernwärmebetrieb [Gemeindebetrieb]	1'800'000.00		1'800'000.00			0.00	0.00	
8731.5540.01	GV	30.11.17	1'800'000.00	Beteiligung Wärmeverbund Lengnau BE	1'800'000.00		1'800'000.00					15.10.24

11.8.2. Nachkredite

Konto-Nr.	Bezeichnung	Budget	Rechnung	Differenz	G = Gebunden	Nachkredit					Betrag
						Gebundene Ausgabe	Kompetenz GR/K	Kompetenz GV	Beschlussdatum	Begründungen	
	Total	12'452'430.00	17'441'828.55	4'989'398.55		3'976'842.04	1'012'556.51	-			1'000.00
	Nachkredite < Fr. 5'000.00	1'346'730.00	1'502'573.61	155'843.61		75'482.31	80'361.30	-			-
0220.3010.01	Löhne Verwaltung	1'309'200.00	1'364'891.45	55'691.45	G	55'691.45	-	-		gebundene Gehaltskosten	
0220.3050.01	AG-Beiträge AHV/IV/EO/ALV/Verw.Kosten	76'900.00	85'734.50	8'834.50	G	8'834.50	-	-		Personalversicherungsbeiträge	
0220.3052.01	AG-Beiträge Pensionskasse	144'100.00	158'125.20	14'025.20	G	14'025.20	-	-		Personalversicherungsbeiträge	
0220.3053.01	AG-Beiträge UVG	13'200.00	18'900.65	5'700.65	G	5'700.65	-	-		Personalversicherungsbeiträge	
0220.3055.01	AG-Beiträge KK-Taggeld	9'300.00	19'510.70	10'210.70	G	10'210.70	-	-		Personalversicherungsbeiträge	
0220.3110.01	Anschaffungen Mobiliar	39'000.00	69'539.90	30'539.90		-	30'539.90	-	19.03.2024	Anschaffung neue Bürolampen	34'000.00
0220.3133.01	EDV-Programme, Ergänzungen, Anpassungen	20'000.00	34'080.45	14'080.45		-	14'080.45	-	21.05.2024	Neue Lizenzkosten Office 365	13'000.00
1110.3130.03	Dienstleistungen Dritter	6'000.00	12'867.76	6'867.76		-	6'867.76	-		Digitales Parking, Unterhaltskosten	
1110.3132.01	Honorare	10'000.00	16'422.95	6'422.95		-	6'422.95	-		Einsatz Securitas nach Vandalenakten	
1400.3130.02	Gebühren Fremdenkontrolle	50'000.00	69'676.10	19'676.10	G	19'676.10	-	-		Hohe ausl. Einwohnerfluktuation	
1400.3130.03	Gebühren Baupolizei	12'000.00	19'553.05	7'553.05	G	7'553.05	-	-		Grosse Bautätigkeit in Lengnau	
1400.3132.01	Honorare Fachexperten	20'000.00	51'163.95	31'163.95		-	31'163.95	-		Abrechnung RSW	
1506.3510.01	Einlage in Spezialfinanzierung		23'537.72	23'537.72	G	23'537.72	-	-		Einlagen / Entnahmen SF	
1610.3301.70	Ausserplanmässige Abschreibungen		84'936.60	84'936.60	G	84'936.60	-	-		Sanierung Kugelfang Schiessstand	
2110.3611.01	Gemeindeanteil Lastenausgleich Lehrergehälter Kindergarten	344'000.00	380'274.50	36'274.50	G	36'274.50	-	-		Gemeindeanteil Lastenausgleich	
2120.3020.02	Löhne		6'072.55	6'072.55	G	6'072.55	-	-		gebundene Gehaltskosten	
2120.3611.01	Gemeindeanteil Lastenausgleich Lehrergehälter Primarstufe	1'244'000.00	1'463'926.55	219'926.55	G	219'926.55	-	-		Gemeindeanteil Lastenausgleich	
2130.3637.01	Beiträge an private Haushalte	800.00	6'035.40	5'235.40		-	5'235.40	-		Transportkosten 9. Klasse Gymnasium	
2140.3636.01	Beitrag an Musikschule Region Lengnau - Büren	100'000.00	120'486.30	20'486.30	G	20'486.30	-	-		Abhängig teilnehmender Kinder	
2170.3010.01	Löhne Hausdienst	625'600.00	683'078.45	57'478.45	G	57'478.45	-	-		gebundene Gehaltskosten	
2170.3010.02	Löhne Hallenbad	12'000.00	17'360.00	5'360.00	G	5'360.00	-	-		gebundene Gehaltskosten	
2170.3052.01	AG-Beiträge Pensionskasse	62'200.00	82'887.75	20'687.75	G	20'687.75	-	-		Personalversicherungsbeiträge	
2170.3054.01	AG-Beiträge Familienausgleichskasse	9'800.00	10'535.10	735.10	G	735.10	-	-		Personalversicherungsbeiträge	
2170.3055.01	AG-Beiträge KK-Taggeld	4'900.00	10'021.95	5'121.95	G	5'121.95	-	-		Personalversicherungsbeiträge	
2170.3113.01	Anschaffungen Hardware	110'000.00	171'080.00	61'080.00		-	61'080.00	-		Schüler Laptops wurden netto budgetiert	
2170.3120.02	Heizmaterial	120'000.00	200'795.90	80'795.90		-	80'795.90	-		Höhere Heizkosten als angenommen	
2170.3134.01	Sachversicherungen		45'293.40	45'293.40		-	45'293.40	-		Funktionale Aufteilung nicht budgetiert	
2170.3144.01	Baulicher Unterhalt Schulliegenschaften	151'500.00	236'562.09	85'062.09		-	85'062.09	-		Unerwarteter Dachunterhalt Sporthalle	
2170.3500.01	Einlage in SF Sanierung Schul- und Sportanlagen	16'000.00	42'393.00	26'393.00	G	26'393.00	-	-		Einlagen / Entnahmen SF	
2180.3010.01	Löhne Tagesschule	98'000.00	120'296.05	22'296.05	G	22'296.05	-	-		gebundene Gehaltskosten	
2197.3010.01	Löhne	93'800.00	100'478.30	6'678.30	G	6'678.30	-	-		gebundene Gehaltskosten	
5430.3637.01	Alimentenbevorschussungen	130'000.00	169'417.00	39'417.00	G	39'417.00	-	-		Mehr Empfänger von Aliemnten	
5444.3010.01	Löhne OKJA		24'797.65	24'797.65	G	24'797.65	-	-		gebundene Gehaltskosten	
5444.3160.01	Miete Lokal OKJA		9'163.00	9'163.00	G	9'163.00	-	-		Neue Funktion	
5444.3171.01	Projekte/Events		5'562.35	5'562.35		-	5'562.35	-	21.05.2024	Neue Funktion	6'000.00
5450.3637.01	Beiträge an private Haushalte	340'000.00	446'058.15	106'058.15	G	106'058.15	-	-		Beiträge an KiBon	
5451.3010.01	Löhne Krippe	340'500.00	351'906.25	11'406.25	G	11'406.25	-	-		Personalversicherungsbeiträge	
5720.3637.02	Nothilfe		68'370.30	68'370.30	G	68'370.30	-	-		Notkosten Sozialhilfe	
5790.3010.01	Löhne Sozialarbeiter	460'100.00	512'950.35	52'850.35	G	52'850.35	-	-		gebundene Gehaltskosten	
5790.3010.02	Löhne Sekretariat Sozialdienst	209'700.00	216'240.55	6'540.55	G	6'540.55	-	-		gebundene Gehaltskosten	
5790.3055.01	AG-Beiträge KK-Taggeld	5'100.00	10'737.00	5'637.00	G	5'637.00	-	-		gebundene Gehaltskosten	
5799.3611.01	Gemeindeanteil Lastenausgleich Sozialhilfe	3'112'000.00	3'152'419.05	40'419.05	G	40'419.05	-	-		Gemeindeanteil Lastenausgleich	
6150.3064.01	Überbrückungsrenten		19'600.00	19'600.00	G	19'600.00	-	-		gebundene Gehaltskosten	
6150.3120.02	Stromverbrauch öffentliche Beleuchtung	50'000.00	68'052.80	18'052.80		-	18'052.80	-		Verbrauch und Tarife höher	
6150.3130.04	Entsorgen Strassenwischgut	12'000.00	20'260.90	8'260.90		-	8'260.90	-		Erstmalige Reinigung Unterflurcontainer	
6150.3130.05	Leistungen Dritter	5'000.00	23'378.34	18'378.34		-	18'378.34	-		Abklärungen zu Verkehrsmass	
6150.3140.01	Unterhalt öffentliche Anlagen	5'500.00	10'955.95	5'455.95		-	5'455.95	-		Erhöhter Unterhalt Kreisel/Sitzbänke	
6150.3141.01	Strassen- und Trottoirunterhalt	100'000.00	119'994.85	19'994.85		-	19'994.85	-		Diverse Belagsarbeiten	

6150.3300.60	Planmässige Abschreibungen Mobilien/Fahrzeuge VV	18'000.00	30'652.45	12'652.45	G	12'652.45	-	-		Planmässige Abschreibungen	
6291.3631.01	Gemeindeanteil Lastenausgleich öffentlicher Verkehr	452'000.00	459'072.80	7'072.80	G	7'072.80	-	-		Gemeindeanteil Lastenausgleich	
6340.3320.90	Planmässige Abschreibungen		15'833.40	15'833.40	G	15'833.40	-	-		Planmässige Abschreibungen	
7101.3130.02	Netzanalyse	26'000.00	53'151.25	27'151.25		-	27'151.25	-	16.01.2024 11.06.2024	Anschaffung Ortomat	20'000.00
7101.3144.01	Unterhalt Reservoir und Pumpenhaus inkl. Messeinrichtungen	30'000.00	82'840.69	52'840.69		-	52'840.69	-		Ersatz Durchflussmessung Reservoir West	34'600.00
7101.3510.50	Einlage Spezialfinanzierung Anschlussgebühr	100'000.00	323'513.00	223'513.00	G	223'513.00	-	-		Einlagen / Entnahmen SF	
7101.9010.01	Abschluss SF im EK, Ertragsüberschuss	85'500.00	343'868.39	258'368.39	G	258'368.39	-	-		Einlagen / Entnahmen SF	
7201.3510.10	Einlage Spezialfinanzierung Werterhalt	330'000.00	514'570.00	184'570.00	G	184'570.00	-	-		Einlagen / Entnahmen SF	
7301.3130.01	Kehrichtabfuhrkosten	105'000.00	199'383.60	94'383.60		-	94'383.60	-		Kommunalabfuhr Kenova (neu im 2024)	
7301.3130.02	Grünabfuhr	105'000.00	215'520.45	110'520.45		-	110'520.45	-		Grünabfuhr Axpo (neu im 2024)	
7301.3130.05	Abfuhr Karton	16'000.00	24'589.20	8'589.20		-	8'589.20	-		Höhere Entsorgungskosten	
7301.9010.01	Abschluss SF im EK, Ertragsüberschuss		127'011.62	127'011.62	G	127'011.62	-	-		Einlagen / Entnahmen SF	
7410.3300.20	Planmässige Abschreibungen Wasserbau VV		5'341.55	5'341.55	G	5'341.55	-	-		Planmässige Abschreibungen	
7710.3120.01	Wasser, Abwasser, Energie, Kehricht, Heizmaterial	8'000.00	19'891.55	11'891.55		-	11'891.55	-		Anschluss an Wärmeverbund	
7710.3130.02	Dienstleistungen Dritter	5'000.00	11'250.55	6'250.55		-	6'250.55	-		Kremationskosten zu Lasten Gemeinde	
8711.3130.04	Kontrolle Hausinstallationen	4'500.00	49'842.00	45'342.00		-	45'342.00	-	06.03.2024	Austausch Wasserzähler	50'000.00
8711.3130.12	Swissgrid Stromreserve des Bundes		335'208.23	335'208.23	G	335'208.23	-	-		Neuer Stromtarif vom Bund	
8711.3612.01	Verrechneter Aufwand Verwaltung	282'500.00	291'600.00	9'100.00	G	9'100.00	-	-		Interne Verrechnungen	
8711.3612.31	Verrechneter Aufwand Abschreibungen Finanzvermögen		10'440.05	10'440.05	G	10'440.05	-	-		Interne Verrechnungen	
8711.3612.60	Umsatzabgabe gem. Art. 9.2		104'900.00	104'900.00	G	104'900.00	-	-		Umsatzabgabe gemäss Reglement	
8711.9010.01	Abschluss SF im EK, Ertragsüberschuss		664'355.90	664'355.90	G	664'355.90	-	-		Einlagen / Entnahmen SF	
9101.3181.01	Forderungsverluste Sondersteuern	6'000.00	15'124.65	9'124.65	G	9'124.65	-	-		Abschreibungen Steuerforderungen	
9610.3406.01	Passivzinsen auf Langfristige Finanzverbindlichkeiten	45'000.00	135'762.23	90'762.23		-	90'762.23	-		Höheres Zinsniveau	
9610.3612.04	Verrechnete Zinsen SF		7'628.45	7'628.45	G	7'628.45	-	-		Interne Verrechnungen	
9630.3144.01	Unterhalt Liegenschaften	15'000.00	57'216.70	42'216.70		-	42'216.70	-	21.05.2024	Abbruchkosten Chasseralweg 10	50'000.00
9630.3441.01	Wertberichtigung Liegenschaften FV		224'844.00	224'844.00	G	224'844.00	-	-		Abbruch Chasseralweg 10	
9990.9000.01	Ertragsüberschuss Erfolgsrechnung		659'459.47	659'459.47	G	659'459.47	-	-		Jahresgewinn der EG Lengnau	

11.9. Weitere massgebende Angaben

11.9.1. Werterhaltungskosten und Einlage in die Spezialfinanzierung Werterhalt Wasserversorgung

Wiederbeschaffungswert, Werterhaltungskosten und Einlage in die Spezialfinanzierung Werterhalt für Wasserversorgungsanlagen ¹

Rechnungsjahr: 2024

Wasserversorgung: 2543 Lengnau Kontaktperson: Rolf Clavadetscher, Leiter Finance Telefon: 032 654 71 02

Datengrundlagen ☐ Geschätzt ☐ GWP ☒ Anlagenbuchhaltung

	① Wieder- beschaffungswert	② Beiträge Dritter ² in Fr.	③ Wieder- beschaffungswert netto in Fr. (① -	④ Nutzungsdauer in Jahren	⑤ Erneuerungsrate in % (100/④)	⑥ Werterhaltungs- kosten in Fr./Jahr (⑤*③)
Anlageteile						
1. Wasserfassungen	1'644'404		1'644'404	50	2.00%	32'888
2. Aufbereitungsanlagen	49'954		49'954	33	3.00%	1'499
3. Pumpwerke, Druckreduzier- und Messschächte	-		-	50	2.00%	-
4. Reservoirs	6'614'315		6'614'315	66	1.50%	99'215
5. Leitungen und Hydranten	25'086'074		25'086'074	80	1.25%	313'576
6. Mess-, Steuerungs-, Fernwirkanlagen	761'543		761'543	20	5.00%	38'077
7. Einkaufssummen, einmalige Konzessionsabgaben ³	-		-			-
Total 1 - 7	34'156'290	-	34'156'290			485'255

⑦ Bestand Verwaltungsvermögen in Franken	3'973'288	in Prozent von ③: (100*⑦/③)	12%
⑧ Bestand Spezialfinanzierung Werterhalt in Franken	6'238'062	in Prozent von ③: (100*⑧/③)	18%

4 →

Bemerkungen:

⑨ Gewählter Einlagesatz in Prozent ⁵	100%
⑩ berechnete Einlage in SF Werterhalt in Franken (⑥ x ⑨)	485'255
Einmalige Anschlussgebühren, an Einlage angerechnet ⁶	323'513
Einlage Spezialfinanzierung abzüglich Anschlussgebühren	161'742
⑪ Anzahl Einwohner im Versorgungsgebiet	5'866
⑫ Einlage pro Einwohner in Franken (⑩ / ⑪)	83

Datum: Lengnau, 06. Februar 2025 Unterschrift: _____

¹ Dieses Blatt ist Bestandteil der Jahresrechnung

² Zu erwartende Beiträge aus dem kantonalen Trinkwasserfonds und von der Gebäudeversicherung abziehen (beim AWA erfragen).

³ Einkaufssummen an andere Wasserversorgungen, einmalige Konzessionsabgaben oder dergleichen - die Abschreibungssätze sind anhand der Laufzeiten festzulegen. Bestehen Kategorien mit unterschiedlichen Abschreibungssätzen, so ist die Rubrik 7 manuell mit zusätzlichen Zeilen zu ergänzen. Einkaufssummen an andere Wasserversorgungen sind verbindlich mit einem Abschreibungssatz von 3 % einzutragen.

⁴ Ermittlung des Einlageprozentsatzes gemäss Kapitel 6.1. der WEA-Broschüre "Finanzierung der Wasserversorgung" (2004).

⁵ Die Einlage in die Spezialfinanzierung muss mindestens 60% betragen, solange Verwaltungsvermögen besteht oder der Bestand der SF Werterhalt nicht mehr 25% des Wiederbeschaffungswertes beträgt.

⁶ Die einmaligen Anschlussgebühren dürfen an die jährliche Einlage in die Spezialfinanzierung Werterhalt angerechnet werden.

11.9.2. Werterhaltungskosten und Einlage in die Spezialfinanzierung Werterhalt Abwasseranlagen

Wiederbeschaffungswert, Werterhaltungskosten und Einlage in die Spezialfinanzierung Werterhalt für die kommunalen Abwasseranlagen und gegebenenfalls den Gemeindeanteil an den regionalen Anlagen ¹

Rechnungsjahr: 2024

Gemeinde: 2543 Lengnau Kontaktperson: Rolf Clavadetscher, Leiter Finanzen Telefon: 032 654 71 02
E-Mail: rolf.clavadetscher@lengnau.ch

Aktualisierungsjahr: _____

Datengrundlagen ☐ AWA
Gemeinde ☐ Anlagenbuchhaltung _____

Datengrundlagen ☐ AWA
Verband ☐ Anlagenbuchhaltung _____

	① Wieder- beschaffungswert in Fr.	② Nutzungsdauer in Jahren	③ Erneuerungsrate in % (100/②)	④ Werterhaltungskosten in Fr./a (①*③)	⑤ Einlage- satz ² %	⑥ Einlage in die Spezialfinanzierung in Fr./a (④*⑤)
1. Gemeindeanlagen						
1.1 Kanalisationen	51'456'959	80	1.25%	643'212	80%	514'570
1.2 Spezialbauwerke		50	2.00%	-		-
1.3 Abwasserreinigungsanlagen		33	3.00%	-		-
Total 1 (1.1 - 1.3) bzw. mittlerer Einlagesatz (Spalte ⑤)	51'456'959			643'212	80%	514'570
2. Gemeindeanteil an regionalen Anlagen ³						
2.1 Kanalisationen		80	1.25%	-		-
2.2 Spezialbauwerke		50	2.00%	-		-
2.3 Abwasserreinigungsanlagen		33	3.00%	-		-
Total 2 (2.1 - 2.3) bzw. mittlerer Einlagesatz (Spalte ⑤)	-			-		-
Total 1 + 2 bzw. mittlerer Einlagesatz (Spalte ⑤)	51'456'959			643'212	80%	514'570
Einmalige Anschlussgebühren, an Einlage angerechnet ⁴						-
Einlage Spezialfinanzierung abzüglich Anschlussgebühren						514'570
⑦ Stand Verwaltungsvermögen	3'080'905	in Prozent von ①: (100*⑦/①)		6.0%	Höchstens Fr. 200 / EW ⁵	
⑧ Stand Spezialfinanzierung Werterhalt	6'301'621	in Prozent von ①: (100*⑧/①)		12.2%	EW ⁶ 5'866 Fr./EW 88	

Bemerkungen: _____

Datum: Lengnau, 06. Februar 2025 Unterschrift: _____

¹ Diese Blatt ist Bestandteil der Jahresrechnung. Eine Kopie senden Sie bitte an das AWA: ae.awa@bve.be.ch

² Die Einlage in die Spezialfinanzierung muss mindestens 60% betragen, solange der Bestand der SF Werterhalt nicht mehr als 25% des Wiederbeschaffungswertes beträgt.

³ Daten des Teils 2 nur dann angeben, wenn der Verband die Einlage in die Spezialfinanzierung nicht selber vornimmt. (Anteil gemäss Kostenverteiler Verband).

⁴ Die einmaligen Anschlussgebühren dürfen an die jährliche Einlage in die Spezialfinanzierung Werterhalt angerechnet werden.

⁵ Gemäss Artikel 32, Absatz 4 KGV ist die Einlage in die Spezialfinanzierung auf jährlich Fr. 200 (Gemeinde und Region) pro Einwohnerwert beschränkt.

⁶ Einwohnerwert (EW): Gemäss Artikel 36g KGV.

11.9.3. Jahresabschluss EVL 2024 / Segmentberichterstattung

Betriebsertrag	Netz	Energie	PV-Anlagen	Übrige	EVL
<i>Total Betriebsertrag</i>	4'265'316.03	2'785'759.85	53'899.85	13'080.75	7'118'056.48
Betriebsaufwand	Netz	Energie	PV-Anlagen	Übrige	EVL
Energiebeschaffung	931'521.00	3'066'517.86			3'998'038.86
Personalaufwand	342'126.45	60'375.26			402'501.70
Unterhalt und Material	226'612.87	3'987.56	2'246.15		232'846.58
Systemdienstleistungen und Einspeisevergütungen	1'162'626.38				1'162'626.38
Konzessionsabgabe/Umsatzabgabe	435'043.05	104'900.00			539'943.05
Dienstleistungen Einwohnergemeinde Lengnau	256'734.04	45'306.01			302'040.05
Informatik und Fernauslesung	71'194.12	3'642.73			74'836.85
Dienstleistungsverträge mit Dritten		54'366.55			54'366.55
Marketing		43'998.84			43'998.84
Miete Betriebsgebäude	21'300.00	21'300.00			42'600.00
Übriger Betriebsaufwand	51'351.56	9'062.04			60'413.60
Abschreibungen	169'833.95				169'833.95
<i>Total Betriebsaufwand</i>	3'668'343.42	3'413'456.84	2'246.15	0.00	7'084'046.41
Total Betriebsergebnis vor Zinsen	596'972.61	-627'696.99	51'653.70	13'080.75	34'010.07
Finanzertrag	2'585.45	307.71	6.64	56.75	2'956.55
Reingewinn / -verlust	599'558.06	-627'389.28	51'660.34	13'137.50	36'966.62

12. DETAILS ZUR RECHNUNG

12.1. Bilanz

Nummer	Bilanz detailliert	01.01.2024	Zuwachs	Abgang	31.12.2024
1	Aktiven	78'744'884.42	96'914'571.49	98'436'905.87	77'222'550.04
10	Finanzvermögen	25'141'671.58	84'655'312.79	86'072'448.55	23'724'535.82
100	Flüssige Mittel und kurzfristige Geldanlagen	6'364'414.49	33'335'043.06	35'219'350.18	4'480'107.37
1000	Kasse	1'767.90	156'650.00	155'669.85	2'748.05
10000	Kasse	1'767.90	156'650.00	155'669.85	2'748.05
10000.01	Kasse	742.10	111'973.40	111'264.45	1'451.05
10000.02	Kasse Präsidialabteilung	445.80	44'456.60	44'405.40	497.00
10000.03	Kasse Sozialdienst	580.00	220.00		800.00
1001	Post	393'082.05	1'973'153.28	2'112'442.32	253'793.01
10010	Post Geschäftskonten	393'082.05	1'973'153.28	2'112'442.32	253'793.01
10010.01	PostFinance CH03 0900 0000 2500 1080 2	393'082.05	1'973'153.28	2'112'442.32	253'793.01
1002	Banken	5'969'564.54	31'120'189.13	32'866'187.36	4'223'566.31
10020	Bankkonten	5'969'564.54	31'120'189.13	32'866'187.36	4'223'566.31
10020.01	BEKB KK CH72 0079 0020 5799 2100 8	3'334'002.28	31'055'608.66	31'786'526.83	2'603'084.11
10020.02	BEKB KK SD CH41 0079 0020 7948 2409 6	420'006.91	56'350.90		476'357.81
10020.03	Raiffeisen KK Profit CH31 8080 8006 3011 3875 2	8'913.65	3.90	60.00	8'857.55
10020.04	UBS KK CH22 0027 2272 5C59 1564 0	248'209.48	747.85	795.09	248'162.24
10020.05	BEKB WK CH17 0079 0016 5803 2177 4	8'234.35	7'466.72	1'213.34	14'487.73
10020.06	Raiffeisen Weissenstein KK CH51 8080 8003 8461 9934 2	1'950'197.87	11.10	1'077'592.10	872'616.87
1004	Debit- und Kreditkarten		85'050.65	85'050.65	
10040	Debit- und Kreditkarten		85'050.65	85'050.65	
10040.01	Kreditkarten PC/Bank	0.00	85'050.65	85'050.65	0.00
101	Forderungen	12'254'839.49	51'000'833.13	50'628'254.37	12'627'418.25

Nummer	Bilanz detailliert	01.01.2024	Zuwachs	Abgang	31.12.2024
1010	Forderungen aus Lieferungen und Leistungen gegenüber Dritten	3'081'551.87	12'156'433.60	11'870'398.89	3'367'586.58
10100	Forderungen aus Lieferungen und Leistungen gegenüber Dritten	3'081'551.87	12'156'433.60	11'870'398.89	3'367'586.58
10100.03	Debitorenkontrolle Gemowin	2'998'484.00	11'980'198.10	11'654'559.62	3'324'122.48
10100.04	Diverse Debitoren	200'784.82	176'235.50	200'784.82	176'235.50
10100.05	Debitoren Grundeigentümerbeiträge	44'470.00			44'470.00
10100.99	Wertberichtigung Debitoren	-162'186.95		15'054.45	-177'241.40
1011	Kontokorrente mit Dritten		60'658.35	60'658.35	
10110	Kontokorrente mit Dritten		60'658.35	60'658.35	
10110.01	KK Familienausgleichskasse	0.00	60'658.35	60'658.35	0.00
1012	Steuerforderungen	6'110'888.94	30'915'963.59	30'477'229.58	6'549'622.95
10120	Forderungen allgemeine Gemeindesteuern	6'110'888.94	30'915'963.59	30'477'229.58	6'549'622.95
10120.01	Forderungen allgemeine Gemeindesteuern	0.00	427'798.45	427'798.45	0.00
10120.02	Steuerguthaben NESKO	6'264'581.79	15'457'246.20	15'030'918.94	6'690'909.05
10120.10	Girokonto NESKO	167'932.90	15'030'918.94	14'995'420.94	203'430.90
10120.99	Wertberichtigung auf Forderungen allg. Gemeindesteuern	-321'625.75		23'091.25	-344'717.00
1014	Transferforderungen	2'907'999.90	3'738'693.54	4'074'136.85	2'572'556.59
10140	Transferforderungen	2'907'999.90	3'738'693.54	4'074'136.85	2'572'556.59
10140.01	Debitor LA Fürsorge	2'907'999.90	3'738'693.54	4'074'136.85	2'572'556.59
1016	Vorschüsse für vorläufige Verwaltungsausgaben		3'510'500.00	3'510'500.00	
10160	Vorschüsse für vorläufige Verwaltungsausgaben		3'510'500.00	3'510'500.00	
10160.01	Diverse Vorschüsse	0.00	8'800.00	8'800.00	0.00
10160.02	Vorschuss Sozialdienst	0.00	3'501'700.00	3'501'700.00	0.00
1019	Übrige Forderungen	154'398.78	618'584.05	635'330.70	137'652.13
10190	Übrige Forderungen	154'398.78	11'832.03	28'578.68	137'652.13
10190.01	MZ-Depots/Anteilscheine gemäss Verzeichnis	1'164.40	5.30		1'169.70
10190.02	Vorschuss Feuerwehr LePiMe	24'655.70			24'655.70
10190.05	Verrechnungssteuer	28'578.68	11'753.16	28'578.68	11'753.16

Nummer	Bilanz detailliert	01.01.2024	Zuwachs	Abgang	31.12.2024
10190.06	Verrechnungssteuer Sozialdienst	0.00	73.57		73.57
10190.07	Vorschuss BG Lengnau Kosten Schutzraum Brunnenplatz	100'000.00			100'000.00
10192	MWSt-Vorsteuerguthaben		606'752.02	606'752.02	
10192.01	MWST Guthaben LR	0.00	522'692.85	522'692.85	0.00
10192.02	MWST Guthaben IR	0.00	84'059.17	84'059.17	0.00
104	Aktive Rechnungsabgrenzungen	272'639.40	10'611.85		283'251.25
1044	Finanzaufwand / Finanzertrag	272'639.40	10'611.85		283'251.25
10440	Finanzaufwand / Finanzertrag	272'639.40	10'611.85		283'251.25
10440.02	T.A. Sozialdienst	272'639.40	10'611.85		283'251.25
107	Finanzanlagen	529'674.20	4'497.86		534'172.06
1070	Aktien und Anteilscheine	529'674.20	4'497.86		534'172.06
10700	Aktien und Anteilscheine	529'674.20	4'497.86		534'172.06
10700.01	Wertschriften	529'674.20	4'497.86		534'172.06
108	Sachanlagen FV	5'720'104.00	304'326.89	224'844.00	5'799'586.89
1080	Grundstücke FV	2'907'584.00	304'326.89		3'211'910.89
10800	Grundstücke FV	2'907'584.00	304'326.89		3'211'910.89
10800.01	Grundstücke FV	2'907'584.00	304'326.89		3'211'910.89
1084	Gebäude FV	2'812'520.00		224'844.00	2'587'676.00
10840	Gebäude FV	2'812'520.00		224'844.00	2'587'676.00
10840.01	Gebäude im FV	2'812'520.00		224'844.00	2'587'676.00
14	Verwaltungsvermögen	53'603'212.84	12'259'258.70	12'364'457.32	53'498'014.22
140	Sachanlagen VV	52'928'257.03	10'299'827.00	12'057'231.72	51'170'852.31
1400	Grundstücke VV unüberbaut	116'368.75			116'368.75
14000	Allgemeiner Haushalt	116'368.75			116'368.75

Nummer	Bilanz detailliert	01.01.2024	Zuwachs	Abgang	31.12.2024
14000.01	Grundstücke VV unbebaut	116'368.75			116'368.75
1401	Strassen / Verkehrswege	3'662'388.45	819'828.81	124'083.55	4'358'133.71
14010	Allgemeiner Haushalt	3'662'388.45	819'828.81	124'083.55	4'358'133.71
14010.01	Strassen	3'965'171.15	819'828.81		4'784'999.96
14010.99	WB Strassen	-302'782.70		124'083.55	-426'866.25
1402	Wasserbau	261'736.90		5'341.55	256'395.35
14020	Allgemeiner Haushalt	261'736.90		5'341.55	256'395.35
14020.01	Gewässerverbauungen	267'078.45			267'078.45
14020.99	WB Gewässerverbauungen	-5'341.55		5'341.55	-10'683.10
1403	Übrige Tiefbauten	12'827'963.05	390'775.65	264'276.75	12'954'461.95
14030	Allgemeiner Haushalt	975'645.90		31'410.40	944'235.50
14030.01	Allgemeiner Haushalt	1'041'854.10			1'041'854.10
14030.99	WB Allgemeiner Haushalt	-66'208.20		31'410.40	-97'618.60
14031	Wasserversorgung	5'138'846.00	10'936.80	68'384.15	5'081'398.65
14031.01	Wasser	5'303'567.55	10'936.80		5'314'504.35
14031.99	WB Wasser	-164'721.55		68'384.15	-233'105.70
14032	Abwasserentsorgung	2'569'481.10		33'323.40	2'536'157.70
14032.01	Abwasser	2'662'499.95			2'662'499.95
14032.99	WB Abwasser	-93'018.85		33'323.40	-126'342.25
14033	Abfall	146'350.85	379'838.85	23'802.40	502'387.30
14033.01	Abfall	214'677.95	379'838.85		594'516.80
14033.99	WB Abfall	-68'327.10		23'802.40	-92'129.50
14034	Elektrizität	3'997'639.20		107'356.40	3'890'282.80
14034.01	Elektrizität	4'278'315.70			4'278'315.70
14034.99	WB Elektrizität	-280'676.50		107'356.40	-388'032.90
1404	Hochbauten	20'882'715.77	7'214'090.16	1'263'426.55	26'833'379.38
14040	Allgemeiner Haushalt	20'174'627.72	7'214'090.16	1'232'561.20	26'156'156.68
14040.01	Hochbauten	23'516'925.42	7'214'090.16		30'731'015.58

Nummer	Bilanz detailliert	01.01.2024	Zuwachs	Abgang	31.12.2024
14040.99	WB Hochbauten	-3'342'297.70		1'232'561.20	-4'574'858.90
14044	Elektrizität	708'088.05		30'865.35	677'222.70
14044.01	Trafostationen Elektrizität	889'534.95			889'534.95
14044.99	WB Trafostationen Elektrizität	-181'446.90		30'865.35	-212'312.25
1406	Mobilien VV	539'973.11	200'914.33	98'579.05	642'308.39
14060	Allgemeiner Haushalt	379'212.05		68'241.00	310'971.05
14060.01	Mobilien	953'626.80			953'626.80
14060.99	WB Mobilien	-574'414.75		68'241.00	-642'655.75
14064	Elektrizität	160'761.06	200'914.33	30'338.05	331'337.34
14064.01	Elektrizität	291'377.41	200'914.33		492'291.74
14064.99	WB Elektrizität	-130'616.35		30'338.05	-160'954.40
1407	Anlagen im Bau VV	14'637'111.00	1'674'218.05	10'301'524.27	6'009'804.78
14070	Allgemeiner Haushalt	11'165'961.94	847'968.60	9'919'192.92	2'094'737.62
14070.01	Allgemeiner Haushalt	11'165'961.94	847'968.60	9'919'192.92	2'094'737.62
14071	Wasserversorgung	1'334'065.36	481'335.40	951.50	1'814'449.26
14071.01	Wasser	1'334'065.36	481'335.40	951.50	1'814'449.26
14072	Abwasserentsorgung	223'979.70	182'262.80	1'541.00	404'701.50
14072.01	Abwasser	223'979.70	182'262.80	1'541.00	404'701.50
14073	Abfall	377'601.15	2'237.70	379'838.85	
14073.01	Abfall	377'601.15	2'237.70	379'838.85	0.00
14074	Elektrizität	1'535'502.85	160'413.55		1'695'916.40
14074.01	Elektrizität	1'535'502.85	160'413.55		1'695'916.40
142	Immaterielle Anlagen	672'547.81	159'431.70	307'225.60	524'753.91
1420	Software	341'403.00		141'107.30	200'295.70
14200	Allgemeiner Haushalt	341'403.00		141'107.30	200'295.70
14200.01	Soft- und Hardware	859'248.75		29'500.00	829'748.75
14200.99	WB Soft- und Hardware	-517'845.75		111'607.30	-629'453.05

Nummer	Bilanz detailliert	01.01.2024	Zuwachs	Abgang	31.12.2024
1427	Immat. Anlagen in Realisierung	73'336.70	21'693.85	53'949.45	41'081.10
14270	Allgemeiner Haushalt	73'336.70	21'693.85	53'949.45	41'081.10
14270.01	Immaterielle Anlagen Allg. Haushalt	73'336.70	21'693.85	53'949.45	41'081.10
1429	Übrige immaterielle Anlagen	257'808.11	137'737.85	112'168.85	283'377.11
14290	Allgemeiner Haushalt	230'748.91	136'786.35	97'687.75	269'847.51
14290.01	Immaterielle Anlagen	597'339.51	136'786.35		734'125.86
14290.99	WB Immaterielle Anlagen	-366'590.60		97'687.75	-464'278.35
14291	Wasser	8'122.20	951.50	5'012.60	4'061.10
14291.01	Immaterielle Anlagen Wasser	20'305.50	951.50		21'257.00
14291.99	WB Immaterielle Anlagen Wasser	-12'183.30		5'012.60	-17'195.90
14292	Abwasser	16'388.70		8'194.35	8'194.35
14292.01	Immaterielle Anlagen Abwasser	61'709.20			61'709.20
14292.99	WB Immaterielle Anlagen Abwasser	-45'320.50		8'194.35	-53'514.85
14294	Elektrizität	2'548.30		1'274.15	1'274.15
14294.01	Immaterielle Anlagen Elektrizität	151'435.25			151'435.25
14294.99	WB Immaterielle Anlagen Elektrizität	-148'886.95		1'274.15	-150'161.10
145	Beteiligungen, Grundkapitalien	2'408.00	1'800'000.00		1'802'408.00
1452	Beteiligungen an Gemeinden und Gemeindeverbänden		1'800'000.00		1'800'000.00
14520	Allgemeiner Haushalt		1'800'000.00		1'800'000.00
14520.01	Beteiligungen	0.00	1'800'000.00		1'800'000.00
1455	Beteiligungen an privaten Unternehmungen	2'408.00			2'408.00
14550	Allgemeiner Haushalt	2'408.00			2'408.00
14550.01	Wertschriften	2'408.00			2'408.00
2	Passiven	78'744'884.42	58'800'031.20	60'322'365.58	77'222'550.04
20	Fremdkapital	18'084'710.48	55'981'809.55	58'808'701.78	15'257'818.25

Nummer	Bilanz detailliert	01.01.2024	Zuwachs	Abgang	31.12.2024
200	Laufende Verbindlichkeiten	1'721'269.03	53'935'173.25	54'762'931.28	893'511.00
2000	Laufende Verbindlichkeiten aus Lieferungen und Leistungen von Dritten	1'804'159.67	48'452'419.64	49'350'774.27	905'805.04
20000	Kreditoren	1'804'134.92	46'759'705.44	47'657'468.12	906'372.24
20000.01	Kreditoren Sammelkonto	1'757'982.77	22'863'909.54	23'731'316.68	890'575.63
20000.02	Diverse Kreditoren	46'152.15	164'479.22	194'834.76	15'796.61
20000.03	Durchlaufposten DTA BEKB	0.00	23'731'316.68	23'731'316.68	0.00
20001	Kreditoren Sozial- und Personalversicherung	24.75	1'692'714.20	1'693'306.15	-567.20
20001.01	KK AHV/IV/EO/ALV	0.00	607'417.25	607'417.25	0.00
20001.02	KK Pensionskasse	0.00	822'980.80	823'794.30	-813.50
20001.03	KK Versicherungen	0.00	188'495.70	188'495.70	0.00
20001.04	KK Beiträge FAK	0.00	73'225.95	73'225.95	0.00
20001.05	KK Beiträge QST	24.75	594.50	372.95	246.30
2001	Kontokorrente mit Dritten	-82'890.64	415'740.02	346'483.97	-13'634.59
20012	Kontokorrente mit anderen Dritten	-82'890.64	415'740.02	346'483.97	-13'634.59
20012.01	Durchgangskonto BDO AG	-146'843.57	246'843.57	191'105.17	-91'105.17
20012.02	Durchgangskonto Gebühren	6'977.13	72'973.75	71'270.30	8'680.58
20012.03	Durchgangskonto Schule Skilager	55'938.10	68'866.60	56'034.70	68'770.00
20012.04	Durchgangskonto Kasse	0.00	7'320.40	7'320.40	0.00
20012.05	Durchgangskonto Zahlungen	1'037.70	13'735.70	14'753.40	20.00
20012.06	Durchgangskonto Spenden	0.00	6'000.00	6'000.00	0.00
2002	Steuern		761'327.89	761'327.89	
20022	Steuerschulden MWST		761'327.89	761'327.89	
20022.01	MWSt Durchgangskonto	0.00	761'327.89	761'327.89	0.00
2005	Interne Kontokorrente		4'305'685.70	4'304'345.15	1'340.55
20053	Abrechnungskonto Löhne		4'305'685.70	4'304'345.15	1'340.55
20053.01	KK Löhne	0.00	4'304'345.15	4'304'345.15	0.00
20053.02	KK Löhne üR	0.00	1'340.55		1'340.55
201	Kurzfristige Finanzverbindlichkeiten	2'000'000.00	2'000'000.00	2'000'000.00	2'000'000.00

Nummer	Bilanz detailliert	01.01.2024	Zuwachs	Abgang	31.12.2024
2010	Verbindlichkeiten gegenüber Finanzintermediären	2'000'000.00	2'000'000.00	2'000'000.00	2'000'000.00
20103	Kurzfristige Verbindlichkeiten gegenüber anderen Geldinstituten	2'000'000.00	2'000'000.00	2'000'000.00	2'000'000.00
20103.05	Stift. Auffangeinrichtung BVG, 1.03 % v. 12.08.22 - 12.08.24, 2 Mio	2'000'000.00		2'000'000.00	0.00
20103.06	Stift. Auffangeinrichtung BVG, 1.11 % v. 12.08.22 - 12.08.25, 2 Mio	0.00	2'000'000.00		2'000'000.00
204	Passive Rechnungsabgrenzung	68'018.90	687.75		68'706.65
2044	Finanzaufwand / Finanzertrag	67'798.90	727.75		68'526.65
20440	Finanzaufwand / Finanzertrag	67'798.90	727.75		68'526.65
20440.01	T.P. Finanzaufwand/Finanzertrag	67'798.90	727.75		68'526.65
2045	Übriger betrieblicher Ertrag	220.00	-40.00		180.00
20450	Übriger betrieblicher Ertrag	220.00	-40.00		180.00
20450.01	T.P. Übriger betrieblicher Ertrag	220.00	-40.00		180.00
206	Langfristige Finanzverbindlichkeiten	14'000'000.00		2'000'000.00	12'000'000.00
2064	Darlehen, Schuldscheine	14'000'000.00		2'000'000.00	12'000'000.00
20640	Darlehen, Schuldscheine	14'000'000.00		2'000'000.00	12'000'000.00
20640.02	Six Personalvorsorgestiftung, 0.00 % v. 16.08.21 - 17.08.26, 2 Mio	2'000'000.00			2'000'000.00
20640.03	Six Personalvorsorgestiftung, 0.10 % v. 16.03.22 - 16.03.26, 2 Mio	2'000'000.00			2'000'000.00
20640.04	Six Personalvorsorgestiftung, 0.30 % v. 16.03.22 - 16.03.28, 2 Mio	2'000'000.00			2'000'000.00
20640.05	Six Personalvorsorgestiftung, 0.39 % v. 16.03.22 - 18.03.30, 2 Mio	2'000'000.00			2'000'000.00
20640.07	Stift. Auffangeinrichtung BVG, 1.11 % v. 12.08.22 - 12.08.25, 2 Mio	2'000'000.00		2'000'000.00	0.00
20640.08	Raiffeisen Weissenstein, 1.9 % v. 11.05.23 - 11.05.27, 2 Mio	2'000'000.00			2'000'000.00
20640.09	Raiffeisen Weissenstein, 1.97 % v. 11.05.23 - 11.05.29, 2 Mio	2'000'000.00			2'000'000.00
209	Verbindlichkeiten gegenüber Spezialfinanzierungen und Fonds im Fremdkapital	295'422.55	45'948.55	45'770.50	295'600.60
2090	Verbindlichkeiten gegenüber Spezialfinanzierungen im FK		42'393.00	42'393.00	
20900	Verbindlichkeiten gegenüber Spezialfinanzierungen im FK		42'393.00	42'393.00	
20900.01	Sanierung Schul- und Sportanlagen	0.00	42'393.00	42'393.00	0.00

Nummer	Bilanz detailliert	01.01.2024	Zuwachs	Abgang	31.12.2024
2092	Verbindlichkeiten gegenüber Legaten und Stiftungen ohne eigene Rechtspersönlichkeit im FK	295'422.55	3'555.55	3'377.50	295'600.60
20920	Sonderrechnungen	295'422.55	3'555.55	3'377.50	295'600.60
20920.01	Schülerkasse Primarstufe	9'922.90	224.80	123.10	10'024.60
20920.02	Schülerkasse Sekundarschule	18'814.95	2'681.95	2'264.40	19'232.50
20920.03	Spendenkonto Sozialdienst	7'162.25		600.00	6'562.25
20920.04	Legat Liniger	54'004.90	135.00	390.00	53'749.90
20920.05	Legat Maire	205'517.55	513.80		206'031.35
29	Eigenkapital	60'660'173.94	2'818'221.65	1'513'663.80	61'964'731.79
290	Verpflichtungen (+) bzw. Vorschüsse (-) gegenüber Spezialfinanzierungen	19'834'641.38	1'158'773.63	796'823.87	20'196'591.14
2900	Spezialfinanzierungen im EK	19'834'641.38	1'158'773.63	796'823.87	20'196'591.14
29000	Spezialfinanzierungen allgemeiner Haushalt	165'652.81	23'537.72		189'190.53
29000.01	Feuerwehr	165'652.81	23'537.72		189'190.53
29001	Spezialfinanzierung Wasserversorgung	3'973'288.33	343'868.39		4'317'156.72
29001.01	Wasserversorgung	3'973'288.33	343'868.39		4'317'156.72
29002	Spezialfinanzierung Abwasserentsorgung	3'080'904.64		169'434.59	2'911'470.05
29002.01	Abwasserentsorgung	3'080'904.64		169'434.59	2'911'470.05
29003	Spezialfinanzierung Abfall	105'607.82	127'011.62		232'619.44
29003.01	Abfall (Vorschuss ab 2021)	105'607.82	127'011.62		232'619.44
29004	Spezialfinanzierung Elektrizität	12'509'187.78	664'355.90	627'389.28	12'546'154.40
29004.01	Elektrizität Netzbetrieb	10'939'045.69	599'558.06		11'538'603.75
29004.02	Elektrizität Verkauf und Handel	1'301'926.41		627'389.28	674'537.13
29004.03	Elektrizität andere gewerbliche Leistungen	28'107.64	13'137.50		41'245.14
29004.04	Elektrizität Produktionsanlagen	240'108.04	51'660.34		291'768.38
293	Vorfinanzierungen	12'621'839.39	999'988.55	406'881.34	13'214'946.60
2930	Vorfinanzierungen	12'621'839.39	999'988.55	406'881.34	13'214'946.60
29300	Allgemeiner Haushalt	82'155.55	163.55	16'230.45	66'088.65

Nummer	Bilanz detailliert	01.01.2024	Zuwachs	Abgang	31.12.2024
29300.01	Grabfonds	82'155.55	163.55	16'230.45	66'088.65
29301	Wasserversorgung Werterhalt	6'238'062.49	485'255.00	301'005.44	6'422'312.05
29301.01	Wasserversorgung Werterhalt	6'238'062.49	485'255.00	301'005.44	6'422'312.05
29302	Abwasserentsorgung Werterhalt	6'301'621.35	514'570.00	89'645.45	6'726'545.90
29302.01	Abwasserentsorgung Werterhalt	6'301'621.35	514'570.00	89'645.45	6'726'545.90
294	Reserven	9'129'705.16			9'129'705.16
2940	Finanzpolitische Reserve	9'129'705.16			9'129'705.16
29400	Zusätzliche Abschreibungen	9'129'705.16			9'129'705.16
29400.01	Zusätzliche Abschreibungen	9'129'705.16			9'129'705.16
296	Neubewertungsreserve Finanzvermögen	1'130'007.62		309'958.59	820'049.03
2960	Neubewertungsreserve Finanzvermögen	1'130'007.62		309'958.59	820'049.03
29600	Neubewertungsreserve Finanzvermögen	619'917.19		309'958.59	309'958.60
29600.01	Neubewertungsreserve Finanzvermögen	619'917.19		309'958.59	309'958.60
29601	Schwankungsreserve	510'090.43			510'090.43
29601.01	Schwankungsreserve	510'090.43			510'090.43
299	Bilanzüberschuss/-fehlbetrag	17'943'980.39	659'459.47		18'603'439.86
2990	Jahresergebnis		659'459.47		659'459.47
29900	Jahresergebnis		659'459.47		659'459.47
29900.01	Jahresergebnis	0.00	659'459.47		659'459.47
2999	Kumulierte Ergebnisse der Vorjahre	17'943'980.39			17'943'980.39
29990	Kumulierte Ergebnisse der Vorjahre	17'943'980.39			17'943'980.39
29990.01	Kumulierte Ergebnisse der Vorjahre	17'943'980.39			17'943'980.39

12.2. Erfolgsrechnung nach Funktionen

Nummer	Erfolgsrechnung detailliert	Rechnung 2024		Budget 2024		Rechnung 2023	
		Aufwand	Ertrag	Aufwand	Ertrag	Aufwand	Ertrag
	Total	40'591'937.85	40'591'937.85	42'094'630.00	40'638'460.00	39'359'466.03	39'359'466.03
	Netto Aufwand				1'456'170.00		
0	Allgemeine Verwaltung	3'325'593.54	1'212'311.05	3'557'350.00	1'507'860.00	3'537'542.10	1'603'700.56
	Netto Aufwand		2'113'282.49		2'049'490.00		1'933'841.54
0110	Legislative	70'147.55		67'000.00		83'357.80	
0110.3102.01	Stimm- und Wahlmaterial	12'160.60		8'000.00		13'401.10	
0110.3102.02	Inserate und Drucksachen	185.25		1'000.00		853.95	
0110.3130.01	Verpacken Stimm- und Wahlmaterial	6'403.60		10'000.00		11'469.55	
0110.3130.02	Porti	9'966.55		9'000.00		14'046.00	
0110.3132.01	Honorar Rechnungsprüfung	18'073.55		16'000.00		18'209.35	
0110.3170.01	Verpflegung Wahlausschuss	58.00		2'000.00		1'477.85	
0110.3612.01	Verrechneter Aufwand Verwaltung	18'900.00		14'300.00		14'000.00	
0110.3636.01	Beiträge an politische Parteien	4'400.00		6'700.00		9'900.00	
0120	Exekutive	228'471.22	10'200.00	262'250.00	10'500.00	230'302.44	13'500.00
0120.3000.01	Löhne, Tag- und Sitzungsgelder Gemeinderat	112'760.00		120'000.00		108'920.00	
0120.3000.02	Tag- und Sitzungsgelder Kommissionen	31'045.00		30'000.00		28'970.00	
0120.3000.03	Tag- und Sitzungsgelder Ausschüsse	330.00		2'000.00		1'400.00	
0120.3050.01	AG-Beiträge AHV/IV/EO/ALV/Verw.Kosten	7'125.20		8'000.00		7'621.50	
0120.3053.01	AG-Beiträge UVG	168.45		250.00		145.30	
0120.3054.01	AG-Beiträge Familienausgleichskasse	1'656.10		2'000.00		1'768.85	
0120.3102.01	Inserate und Drucksachen			1'500.00			
0120.3134.01	Sachversicherungen	1'551.90		2'400.00		1'551.90	
0120.3170.01	Gemeinderatskredit	27'621.72		30'000.00		13'235.83	
0120.3170.02	Gemeinderatsreise			7'500.00		9'460.66	
0120.3170.03	Spesen Gemeinderat	9'812.85		8'000.00		9'728.40	
0120.3170.04	Spesen Kommissionen			500.00			
0120.3170.05	Spesen Ausschüsse			500.00			
0120.3612.01	Verrechneter Aufwand Verwaltung	36'400.00		49'600.00		47'500.00	
0120.4612.01	Verrechneter Aufwand Verwaltung		10'200.00		10'500.00		13'500.00
0220	Allgemeine Dienste	2'469'126.09	806'791.05	2'515'900.00	1'016'460.00	2'662'859.26	898'040.56
0220.3010.01	Löhne Verwaltung	1'364'891.45		1'309'200.00		1'414'041.90	
0220.3050.01	AG-Beiträge AHV/IV/EO/ALV/Verw.Kosten	85'734.50		76'900.00		88'515.40	
0220.3052.01	AG-Beiträge Pensionskasse	158'125.20		144'100.00		151'379.95	

Nummer	Erfolgsrechnung detailliert	Rechnung 2024		Budget 2024		Rechnung 2023	
		Aufwand	Ertrag	Aufwand	Ertrag	Aufwand	Ertrag
0220.3053.01	AG-Beiträge UVG	18'900.65		13'200.00		18'428.65	
0220.3054.01	AG-Beiträge Familienausgleichskasse	20'144.95		19'800.00		20'822.65	
0220.3055.01	AG-Beiträge KK-Taggeld	19'510.70		9'300.00		18'424.65	
0220.3090.01	Aus- und Weiterbildung	15'520.00		25'000.00		9'800.00	
0220.3091.01	Personalwerbung	3'271.85		10'000.00		8'076.35	
0220.3099.01	Personalausflug	15'776.40		16'000.00		13'012.64	
0220.3099.02	Verbilligung Reisemarken	7'385.00		9'000.00		7'769.00	
0220.3100.01	Büromaterial	25'532.35		28'000.00		24'404.40	
0220.3101.01	Verbrauchsmaterial	2'031.10		2'000.00		3'246.70	
0220.3102.01	Inserate und Drucksachen	1'578.80		3'000.00		3'719.50	
0220.3103.01	Fachliteratur und Zeitschriften	3'216.95		3'500.00		3'434.30	
0220.3110.01	Anschaffungen Mobiliar	69'539.90		39'000.00		26'804.02	
0220.3110.02	Verwaltungskredit	5'753.65		20'000.00		8'213.75	
0220.3113.01	Anschaffungen Hardware	12'201.40		28'000.00		91'475.00	
0220.3130.01	Telefon, Postspesen, Porti	28'355.21		24'000.00		26'446.42	
0220.3130.02	Bankspesen	8'610.03		12'000.00		8'201.13	
0220.3130.03	Betriebskosten	5'904.10		7'000.00		5'250.15	
0220.3130.04	Allg. Verwaltungsaufwand und Gebühren	10'564.65		10'000.00		10'756.15	
0220.3130.05	Internetauftritt	10'853.45		20'000.00		8'571.90	
0220.3130.06	Amtliche Bewertungen	3'397.35		12'000.00		6'874.10	
0220.3130.07	Arbeitssicherheit	2'381.70		4'000.00			
0220.3132.04	Honorare	486.45		5'000.00		3'321.50	
0220.3133.01	EDV-Programme, Ergänzungen, Anpassungen	34'080.45		20'000.00		23'535.85	
0220.3134.01	Sachversicherungen	3'017.30		4'000.00		3'017.30	
0220.3150.01	Unterhalt Büromobiliar	4'257.65		6'000.00		6'233.70	
0220.3153.01	Unterhalt Hardware	80'538.85		80'000.00		70'854.75	
0220.3158.01	Unterhalt Software	91'461.15		109'200.00		119'919.75	
0220.3170.01	Spesenentschädigungen	1'888.95		5'000.00		2'513.25	
0220.3320.01	Planmässige Abschreibungen Informatik VV	64'496.65		95'000.00		71'871.70	
0220.3320.90	Planmässige Abschreibungen übrige Immaterielle Anlagen	1'974.00		2'500.00			
0220.3611.01	Entschädigungen an Kanton, Servicegebühren	82'553.30		80'000.00		80'072.75	
0220.3612.01	Verrechneter Aufwand Verwaltung	200'000.00		258'200.00		298'700.00	
0220.3636.01	Beiträge an private Organisationen	5'190.00		6'000.00		5'150.00	
0220.4250.01	Verkaufserlöse		770.00				
0220.4260.01	Rückerstattungen Lohnausfall		2'034.45				6'480.10
0220.4260.02	Betriebskosten		1'696.25		1'200.00		2'284.80
0220.4260.03	Mahngebühren		18'300.30		16'260.00		15'150.00
0220.4260.04	Verschiedene Rückerstattungen		27'422.45		1'000.00		41'679.70
0220.4290.01	Übrige Entgelte		2'391.40		1'000.00		1'466.41

Nummer	Erfolgsrechnung detailliert	Rechnung 2024		Budget 2024		Rechnung 2023	
		Aufwand	Ertrag	Aufwand	Ertrag	Aufwand	Ertrag
0220.4611.01	Entschädigungen Registerführung Kirchensteuern		1'344.00		1'000.00		1'377.00
0220.4611.02	Entschädigungen Registerführung Quellensteuern		-5'467.80		2'000.00		-5'597.45
0220.4612.01	Verrechneter Aufwand SF Verwaltung		758'300.00		994'000.00		835'200.00
0290	Verwaltungsliegenschaften	557'848.68	395'320.00	712'200.00	480'900.00	561'022.60	692'160.00
0290.3110.01	Anschaffungen Mobiliar			5'000.00			
0290.3120.01	Wasser, Abwasser, Energie, Kehricht, Heizmaterial	66'945.05		65'000.00		64'314.05	
0290.3130.01	Allg. Verwaltungsaufwand und Gebühren	7'226.55		9'000.00		7'623.99	
0290.3130.02	Abonnemente Kabelfernsehen			500.00			
0290.3134.01	Sachversicherungen	6'124.80		6'000.00		6'578.05	
0290.3144.01	Unterhalt Liegenschaften	19'172.88		28'000.00		14'427.11	
0290.3150.01	Unterhalt Mobilien			3'000.00			
0290.3300.40	Planmässige Abschreibungen Hochbauten VV	44'721.25		44'000.00		44'721.25	
0290.3300.90	Planmässige Abschreibungen übrige Hochbauten VV	36'058.15		96'000.00		36'058.15	
0290.3612.01	Verrechneter Aufwand Verwaltung	336'800.00		414'900.00		346'500.00	
0290.3920.01	Verrechneter Aufwand Raumkosten	40'800.00		40'800.00		40'800.00	
0290.4260.01	Rückerstattungen						640.00
0290.4470.01	Mietzinse und NK		60'120.00		60'000.00		59'120.00
0290.4612.01	Verrechneter Aufwand Verwaltung		116'200.00		201'900.00		413'400.00
0290.4612.21	Verrechneter Aufwand SF Raumkosten		146'400.00		146'400.00		146'400.00
0290.4920.01	Verrechneter Ertrag Raumkosten		72'600.00		72'600.00		72'600.00
1	Öffentliche Ordnung und Sicherheit, Verteidigung	784'556.10	1'088'085.45	710'450.00	984'700.00	710'626.45	1'021'911.45
	Netto Ertrag	303'529.35		274'250.00		311'285.00	
1110	Polizei	89'972.90	110'425.90	92'800.00	115'600.00	98'049.25	110'003.45
1110.3010.01	Löhne Ortspolizei	23'115.85		30'000.00		22'904.75	
1110.3050.01	AG-Beiträge AHV/IV/EO/ALV/Verw.Kosten	1'491.40		1'400.00		1'488.50	
1110.3052.01	AG-Beiträge Pensionskasse	2'522.40					
1110.3053.01	AG-Beiträge UVG	626.60		850.00		663.65	
1110.3054.01	AG-Beiträge Familienausgleichskasse	346.80				345.25	
1110.3055.01	AG-Beiträge KK-Taggeld	328.50		150.00		296.95	
1110.3090.01	Aus- und Weiterbildung	25.00		1'000.00		60.00	
1110.3099.01	Dienstkleider	258.15					
1110.3100.01	Büromaterial			500.00			
1110.3101.01	Verbrauchsmaterial	532.74		1'700.00		1'614.75	
1110.3102.01	Inserate und Drucksachen	300.00		1'000.00		300.00	

Nummer	Erfolgsrechnung detailliert	Rechnung 2024		Budget 2024		Rechnung 2023	
		Aufwand	Ertrag	Aufwand	Ertrag	Aufwand	Ertrag
1110.3110.01	Anschaffungen	1'840.90		10'000.00		22'118.60	
1110.3130.01	Allg. Verwaltungsaufwand	875.20		1'000.00		839.38	
1110.3130.02	Administrative Kosten Polizei	3'730.00		5'000.00		5'000.00	
1110.3130.03	Dienstleistungen Dritter	12'867.76		6'000.00		6'958.72	
1110.3132.01	Honorare	16'422.95		10'000.00		11'823.95	
1110.3170.01	Spesenentschädigungen	1'473.40		1'500.00		1'172.00	
1110.3611.01	Entschädigung an Kantonspolizei	22'624.00		22'700.00		22'008.00	
1110.3612.31	Verrechneter Aufwand Abschreibungen	591.25				454.75	
	Finanzvermögen						
1110.4210.01	Herausgabe Fundgegenstände		110.00		100.00		92.40
1110.4240.01	Ortspolizeigebühren		5'817.00		5'600.00		3'987.00
1110.4240.02	Gebühren Terrainbenützung		2'435.50		5'400.00		5'039.00
1110.4240.03	Parkgebühren		86'523.40		85'000.00		78'825.05
1110.4270.01	Bussen Parkplatzbewirtschaftung		15'540.00		19'000.00		22'060.00
1110.4611.01	Rückerstattung des Kantons				500.00		
1400	Allgemeines Rechtswesen	157'735.85	201'964.50	117'650.00	172'200.00	150'813.40	182'296.75
1400.3010.01	Löhne Siegelungen	1'400.00		8'000.00		4'590.00	
1400.3050.01	AG-Beiträge AHV/IV/EO/ALV/Verw.Kosten			600.00			
1400.3053.01	AG-Beiträge UVG	2.85		100.00		8.00	
1400.3055.01	AG-Beiträge KK-Taggeld			100.00			
1400.3102.01	Baupublikationen	6'720.15		5'000.00		6'762.00	
1400.3103.01	Fachliteratur und Zeitschriften			150.00			
1400.3130.01	Gebühren Einwohnerkontrolle	217.20		4'000.00		3'196.10	
1400.3130.02	Gebühren Fremdenkontrolle	69'676.10		50'000.00		72'404.60	
1400.3130.03	Gebühren Baupolizei	19'553.05		12'000.00		9'220.30	
1400.3130.04	Gebühren Einbürgerung	8'050.00		8'000.00		12'650.00	
1400.3130.05	Jahres- und Mitgliederbeiträge	200.00		200.00		140.00	
1400.3132.01	Honorare Fachexperten	51'163.95		20'000.00		40'692.45	
1400.3132.02	Energieberatung und -kontrolle			1'500.00			
1400.3612.31	Verrechneter Aufwand Abschreibungen	752.55				1'149.95	
	Finanzvermögen						
1400.3631.01	Beitrag Kanton			8'000.00			
1400.4210.01	Gebühren Einwohnerkontrolle		9'025.40		15'000.00		13'510.55
1400.4210.02	Gebühren Fremdenkontrolle		102'013.70		80'000.00		96'575.50
1400.4210.03	Gebühren Testamente		5'130.00		9'000.00		5'350.00
1400.4210.04	Gebühren Baupolizei		44'285.25		40'000.00		38'753.30
1400.4210.05	Gebühren Einbürgerung		25'850.00		15'000.00		17'075.00
1400.4210.06	Gebühren Divers		9'761.15		200.00		5'300.40
1400.4250.01	Verkaufserlöse Baupolizei				3'000.00		

Nummer	Erfolgsrechnung detailliert	Rechnung 2024		Budget 2024		Rechnung 2023	
		Aufwand	Ertrag	Aufwand	Ertrag	Aufwand	Ertrag
1400.4611.01	Beitrag Gebäudeversicherung		1'320.00		3'000.00		1'440.00
1400.4631.01	Kantonsbeitrag an Nachführung des Vermessungswerkes				2'000.00		
1400.4631.02	Kantonsbeitrag Erstgespräche		4'579.00		5'000.00		4'292.00
1402	Kinder- und Erwachsenenschutz		456'286.40	3'600.00	380'000.00		436'210.50
1402.3611.01	Entschädigung an KES			3'600.00			
1402.4260.01	Rückerstattung Dritter		92.90				
1402.4611.01	Entschädigung Kanton KES		456'193.50		380'000.00		436'210.50
1506	Regionale Feuerwehrgesellschaft	315'608.65	315'608.65	313'100.00	313'100.00	289'600.75	289'600.75
1506.3120.01	Energie und Kehrlicht	1'834.25		1'200.00		1'621.85	
1506.3144.01	Unterhalt Feuerwehrmagazine			5'000.00		5'188.85	
1506.3181.01	Forderungsverluste	15'224.00		12'000.00		11'459.25	
	Feuerwehrgesellschaftersatzabgaben						
1506.3510.01	Einlage in Spezialfinanzierung	23'537.72				42'007.82	
1506.3612.01	Verrechneter Aufwand Verwaltung	23'800.00		38'000.00		37'400.00	
1506.3612.21	Verrechneter Aufwand Raumkosten	43'900.00		43'900.00		43'900.00	
1506.3632.01	Gemeindeverband LePiMe	207'312.68		213'000.00		148'022.98	
1506.4200.01	Feuerwehrgesellschaftersatzabgaben		315'608.65		260'000.00		289'600.75
1506.4510.01	Entnahme Spezialfinanzierung				53'100.00		
1610	Militärische Verteidigung	94'162.05		9'000.00		9'195.50	
1610.3134.01	Sachversicherungen	225.45				195.50	
1610.3301.70	Ausserplanmässige Abschreibungen	84'936.60					
1610.3632.01	Mitbenützungskosten Schiessanlage	9'000.00		9'000.00		9'000.00	
1626	Regionale Zivilschutzorganisation	127'076.65	3'800.00	174'300.00	3'800.00	162'967.55	3'800.00
1626.3101.01	Verbrauchsmaterial			200.00		403.90	
1626.3110.01	Anschaffungen Korpsmaterial, Ausrüstung, Mobiliar			400.00			
1626.3120.01	Wasser, Abwasser, Energie, Kehrlicht, Heizmaterial	12'029.25		13'500.00		12'274.85	
1626.3134.01	Sachversicherungen	1'670.50		1'500.00		1'555.65	
1626.3144.01	Dienstleistungen Dritter für den baulichen Unterhalt	2'135.10		5'000.00		6'777.20	
1626.3144.02	Dienstleistungen Dritter			1'000.00		1'300.00	
1626.3151.01	Unterhalt Sirenenanlage			700.00		1'987.00	
1626.3612.01	Verrechneter Aufwand Verwaltung	35'000.00		59'600.00		56'600.00	

Nummer	Erfolgsrechnung detailliert	Rechnung 2024		Budget 2024		Rechnung 2023	
		Aufwand	Ertrag	Aufwand	Ertrag	Aufwand	Ertrag
1626.3632.01	Gemeindeverband öffentliche Sicherheit Amt Büren	72'941.80		89'100.00		78'768.95	
1626.3920.01	Verrechneter Aufwand Raumkosten	3'300.00		3'300.00		3'300.00	
1626.4631.01	Kantonsbeitrag		3'800.00		3'800.00		3'800.00
2	Bildung	7'741'180.67	1'932'140.13	7'855'200.00	1'905'600.00	6'885'485.67	1'626'970.40
	Netto Aufwand		5'809'040.54		5'949'600.00		5'258'515.27
2110	Kindergarten	403'814.55	609.90	407'150.00	1'400.00	342'712.59	492.00
2110.3090.01	Aus- und Weiterbildung	350.00		3'200.00		1'603.60	
2110.3100.01	Büromaterial	404.65		2'000.00		343.70	
2110.3102.01	Inserate und Drucksachen			100.00			
2110.3104.01	Schul- und Lehrmittel	16'828.60		23'200.00		19'287.95	
2110.3104.02	Schulmaterial für fremdsprachige Kinder	18.30		2'400.00		1'230.34	
2110.3106.01	Arzneimittel	16.20		450.00		436.20	
2110.3119.01	Anschaffungen	2'653.25		4'800.00		4'698.15	
2110.3130.01	Telefon, Postspesen, Porti	1'443.10		900.00		1'566.50	
2110.3130.02	Allg. Verwaltungsaufwand	271.05		3'500.00		663.75	
2110.3134.01	Sachversicherungen	237.05		100.00		237.05	
2110.3150.01	Unterhalt Büromobiliar			1'000.00		953.00	
2110.3170.01	Spesenentschädigungen			700.00		352.50	
2110.3171.01	Veranstaltungen und Lager	1'317.85		8'800.00		1'230.35	
2110.3611.01	Gemeindeanteil Lastenausgleich Lehrergehälter Kindergarten	380'274.50		344'000.00		310'109.50	
2110.3612.01	Schulgelder an andere Gemeinden			12'000.00			
2110.4260.01	Beiträge an Veranstaltungen und Lager		609.90		1'400.00		492.00
2120	Primarstufe	1'805'838.66	49'380.38	1'737'950.00	104'100.00	1'520'281.97	101'797.35
2120.3020.01	Löhne Aufgabenhilfe	34'973.75		42'000.00		37'082.50	
2120.3020.02	Löhne	6'072.55					
2120.3050.01	AG-Beiträge AHV/IV/EO/ALV/Verw.Kosten	2'648.60		3'200.00		2'396.80	
2120.3053.01	AG-Beiträge UVG	169.35		100.00		74.50	
2120.3054.01	AG-Beiträge Familienausgleichskasse	615.75		800.00		556.30	
2120.3055.01	AG-Beiträge KK-Taggeld			200.00			
2120.3090.01	Aus- und Weiterbildung	5'174.70		7'500.00		6'887.15	
2120.3100.01	Büromaterial	10'049.40		7'500.00		8'210.80	
2120.3102.01	Inserate und Drucksachen	40.00		500.00			
2120.3103.01	Fachliteratur und Zeitschriften	578.00		900.00		567.50	
2120.3104.01	Schul- und Lehrmittel	162'551.36		186'000.00		139'507.02	
2120.3106.01	Arzneimittel	528.77		2'400.00		1'104.45	

Nummer	Erfolgsrechnung detailliert	Rechnung 2024		Budget 2024		Rechnung 2023	
		Aufwand	Ertrag	Aufwand	Ertrag	Aufwand	Ertrag
2120.3111.01	Anschaffungen Maschinen und Geräte	18'325.90		21'300.00		3'488.75	
2120.3119.01	Anschaffungen übrige	2'838.80		9'500.00		9'058.95	
2120.3130.01	Telefon, Postspesen, Porti	1'602.50		3'000.00		692.50	
2120.3130.02	Allg. Verwaltungsaufwand	3'979.20		12'000.00		3'010.25	
2120.3134.01	Sachversicherungen	1'546.75		150.00		1'546.75	
2120.3138.01	Kurse durch Drittanbieter	4'871.40		5'000.00		4'874.00	
2120.3150.01	Unterhalt Grossgeräte	5'336.05		9'800.00		9'762.95	
2120.3151.01	Unterhalt Kleingeräte			1'200.00			
2120.3170.01	Spesenentschädigungen	1'310.40		1'100.00		1'150.15	
2120.3171.01	Veranstaltungen und Lager	54'744.43		95'800.00		52'203.95	
2120.3611.01	Gemeindeanteil Lastenausgleich Lehrergehälter Primarstufe	1'463'926.55		1'244'000.00		1'217'678.75	
2120.3612.01	Schulgelder an andere Gemeinden	23'954.45		84'000.00		20'427.95	
2120.4260.01	Beiträge an Veranstaltungen und Lager		45'461.98		59'100.00		43'612.35
2120.4260.02	Rückerstattungen		2'481.50		45'000.00		
2120.4260.03	Elternbeiträge Aufgabenhilfe		1'436.90				
2120.4611.01	Rückerstattung Lastenausgleich Lehrergehälter Primarstufe						58'185.00
2130	Sekundarstufe I	1'247'644.48	266'010.30	1'355'100.00	156'300.00	1'245'157.77	53'416.00
2130.3090.01	Aus- und Weiterbildung	3'772.40		8'000.00		3'636.35	
2130.3100.01	Büromaterial	4'943.00		3'000.00		5'487.20	
2130.3102.01	Inserate und Drucksachen			500.00			
2130.3103.01	Fachliteratur und Zeitschriften	506.85		1'600.00		93.50	
2130.3104.01	Schul- und Lehrmittel	83'455.27		96'000.00		74'572.11	
2130.3105.01	Lebensmittel Hauswirtschaft	11'129.61		13'200.00		9'946.65	
2130.3111.01	Anschaffungen Maschinen und Geräte	2'865.00		3'900.00		1'943.70	
2130.3119.01	Anschaffungen übrige	12'530.40		19'000.00		16'416.01	
2130.3130.01	Telefon, Postspesen, Porti	48.00		1'500.00		432.00	
2130.3130.02	Allg. Verwaltungsaufwand	3'671.05		8'500.00		2'008.35	
2130.3134.01	Sachversicherungen	773.35		100.00		773.35	
2130.3138.01	Kurse durch Drittanbieter			2'000.00			
2130.3150.01	Unterhalt Büromobiliar	3'876.25		2'000.00		3'061.85	
2130.3151.01	Unterhalt Kleinmaterial			12'700.00			
2130.3170.01	Spesenentschädigungen	594.00		800.00		1'304.20	
2130.3171.01	Veranstaltungen und Lager	81'981.45		113'500.00		97'081.75	
2130.3611.01	Gemeindeanteil Lastenausgleich Lehrergehälter Sekundarstufe	895'601.40		928'000.00		929'391.45	
2130.3612.01	Schulgelder an andere Gemeinden	135'861.05		140'000.00		95'740.30	
2130.3637.01	Beiträge an private Haushalte	6'035.40		800.00		3'269.00	

Nummer	Erfolgsrechnung detailliert	Rechnung 2024		Budget 2024		Rechnung 2023	
		Aufwand	Ertrag	Aufwand	Ertrag	Aufwand	Ertrag
2130.4260.01	Beiträge an Veranstaltungen und Lager		44'233.30		98'800.00		51'995.00
2130.4260.02	Rückerstattungen		120.00		57'500.00		1'421.00
2130.4611.01	Rückerstattung Lastenausgleich Lehrergehälter Sekundarstufe		221'657.00				
2140	Musikschulen	120'486.30		105'000.00		138'952.95	
2140.3612.01	Beitrag an öffentliche Musikschulen			5'000.00			
2140.3636.01	Beitrag an Musikschule Region Lengnau - Büren	120'486.30		100'000.00		138'952.95	
2170	Schulliegenschaften	3'332'522.03	1'252'796.60	3'352'800.00	1'205'200.00	2'847'608.19	1'134'700.90
2170.3010.01	Löhne Hausdienst	683'078.45		625'600.00		640'723.35	
2170.3010.02	Löhne Hallenbad	17'360.00		12'000.00		17'290.00	
2170.3010.03	Löhne zusätzliche Reinigung	8'644.90		15'000.00		10'533.25	
2170.3050.01	AG-Beiträge AHV/IV/EO/ALV/Verw.Kosten	45'321.15		42'700.00		42'768.25	
2170.3052.01	AG-Beiträge Pensionskasse	82'887.75		62'200.00		65'326.85	
2170.3053.01	AG-Beiträge UVG	18'786.10		22'500.00		19'216.30	
2170.3054.01	AG-Beiträge Familienausgleichskasse	10'535.10		9'800.00		9'925.85	
2170.3055.01	AG-Beiträge KK-Taggeld	10'021.95		4'900.00		8'551.95	
2170.3064.01	Überbrückungsrenten	2'450.00					
2170.3090.01	Aus- und Weiterbildung			2'000.00		736.95	
2170.3091.01	Personalwerbung			2'000.00		225.00	
2170.3099.01	Dienstkleider	366.50		750.00		319.00	
2170.3100.01	Büromaterial	1'560.95		1'000.00		202.50	
2170.3101.01	Reinigungsmaterial	19'583.17		23'500.00		20'282.10	
2170.3101.02	Verbrauchsmaterial Hallenbad	6'946.15		7'000.00		8'346.50	
2170.3101.03	Verbrauchsmaterial Schulliegenschaften	28'673.05		28'900.00		27'375.66	
2170.3102.01	Drucksachen und Inserate	443.65		750.00		442.00	
2170.3110.01	Anschaffungen Mobiliar	16'869.88		50'000.00		47'140.10	
2170.3111.01	Anschaffungen Maschinen	14'970.45		20'000.00		14'952.25	
2170.3113.01	Anschaffungen Hardware	171'080.00		110'000.00		102'846.15	
2170.3120.01	Wasser, Abwasser, Energie, Kehricht	159'414.00		200'000.00		152'281.15	
2170.3120.02	Heizmaterial	200'795.90		120'000.00		190'614.30	
2170.3130.01	Telefon, Postspesen, Porti	364.75		400.00		322.00	
2170.3130.02	Allg. Verwaltungsaufwand	500.00		1'000.00		625.00	
2170.3130.03	Aufsicht Hallenbad			1'000.00			
2170.3134.01	Sachversicherungen	45'293.40				41'865.75	
2170.3140.01	Unterhalt Rasen und Pausenplätze	38'008.25		53'000.00		22'256.20	
2170.3144.01	Baulicher Unterhalt Schulliegenschaften	236'562.09		151'500.00		179'814.13	
2170.3144.02	Allg. Unterhalt Hallenbad	34'664.24		78'500.00		11'645.95	
2170.3150.01	Unterhalt Büromobiliar			3'000.00			

Nummer	Erfolgsrechnung detailliert	Rechnung 2024		Budget 2024		Rechnung 2023	
		Aufwand	Ertrag	Aufwand	Ertrag	Aufwand	Ertrag
2170.3151.01	Unterhalt Maschinen und Geräte	4'986.15		8'000.00		3'307.35	
2170.3161.01	Miete Geräte	1'045.35		2'500.00		2'769.70	
2170.3170.01	Spesenentschädigungen	573.90		1'800.00		668.50	
2170.3300.30	Planmässige Abschreibungen Tiefbauten VV	641.30		1'200.00		641.30	
2170.3300.40	Planmässige Abschreibungen Hochbauten VV	1'156'409.10		1'360'000.00		884'621.30	
2170.3300.60	Planmässige Abschreibungen Mobiliar	9'660.45		9'800.00		9'660.45	
2170.3320.90	Planmässige Abschreibungen immaterielle Anlagen VV	120'730.95		124'000.00		120'731.10	
2170.3500.01	Einlage in SF Sanierung Schul- und Sportanlagen	42'393.00		16'000.00		33'380.00	
2170.3612.01	Verrechneter Aufwand Verwaltung	140'900.00		180'500.00		155'200.00	
2170.4240.01	Eintritte Hallenbad		19'808.00		20'000.00		15'212.00
2170.4260.01	Rückerstattungen Lohn		1'810.60				2'265.70
2170.4260.02	Rückerstattungen						5'975.20
2170.4471.01	Dienstwohnung		13'200.00		13'200.00		13'200.00
2170.4472.01	Liegenschaftsertrag		22'585.00		5'500.00		18'168.00
2170.4500.01	Entnahme aus SF Sanierung Schul- und Sportanlagen		42'393.00		16'000.00		33'380.00
2170.4612.01	Verrechneter Aufwand Verwaltung		1'014'500.00		1'012'000.00		908'000.00
2170.4920.01	Verrechneter Ertrag Raumkosten		138'500.00		138'500.00		138'500.00
2180	Tagesbetreuung	497'758.95	354'602.95	554'150.00	430'000.00	496'924.80	324'185.30
2180.3010.01	Löhne Tagesschule	120'296.05		98'000.00		113'887.90	
2180.3050.01	AG-Beiträge AHV/IV/EO/ALV/Verw.Kosten	7'636.85		6'400.00		7'276.30	
2180.3052.01	AG-Beiträge Pensionskasse	12'731.40		12'600.00		10'375.80	
2180.3053.01	AG-Beiträge UVG	1'412.40		1'000.00		1'375.85	
2180.3054.01	AG-Beiträge Familienausgleichskasse	1'775.20		1'800.00		1'688.30	
2180.3055.01	AG-Beiträge KK-Taggeld	1'062.80		800.00		866.50	
2180.3090.01	Aus- und Weiterbildung			2'500.00			
2180.3100.01	Büromaterial			500.00		232.85	
2180.3102.01	Inserate und Drucksachen			1'000.00			
2180.3103.01	Fachliteratur und Zeitschriften	246.00		250.00			
2180.3109.01	Verbrauchsmaterial	3'080.85		5'500.00		3'312.00	
2180.3119.01	Anschaffungen übrige	726.00		3'000.00		530.25	
2180.3120.01	Wasser, Abwasser, Energie, Kehricht, Heizmaterial	18'184.90		20'000.00		17'180.15	
2180.3130.01	Telefon, Postspesen, Porti	753.15		1'800.00		1'104.15	
2180.3130.02	Allg. Verwaltungsaufwand	148.00					
2180.3134.01	Sachversicherungen	1'020.80		200.00		108.50	
2180.3144.01	Unterhalt Liegenschaften	854.45		8'000.00		1'907.35	
2180.3150.01	Unterhalt Büromobiliar			500.00			

Nummer	Erfolgsrechnung detailliert	Rechnung 2024		Budget 2024		Rechnung 2023	
		Aufwand	Ertrag	Aufwand	Ertrag	Aufwand	Ertrag
2180.3151.01	Unterhalt Kleinmaterial			200.00			
2180.3170.01	Spesenentschädigungen			1'200.00			
2180.3170.02	Verpflegungskosten	55'629.70		55'000.00		60'363.20	
2180.3611.02	Entschädigung an Kanton, Lehrerbesoldung	122'232.40		166'000.00		130'590.70	
2180.3612.01	Verrechneter Aufwand Verwaltung	103'200.00		121'500.00		99'400.00	
2180.3636.01	Mitglieder- und Jahresbeiträge	568.00		200.00		525.00	
2180.3920.01	Verrechneter Aufwand Raumkosten	46'200.00		46'200.00		46'200.00	
2180.4260.01	Rückerstattungen		2'080.10				7'140.80
2180.4260.02	Elternbeiträge Verpflegung		54'826.90		55'000.00		60'267.00
2180.4260.03	Elternbeiträge Betreuung		115'171.95		115'000.00		119'990.50
2180.4611.01	Rückerstattung Lastenausgleich Tagesschule		182'524.00		260'000.00		136'787.00
2190	Schulsekretariat	96'431.25	50.00	103'250.00	600.00	96'183.95	20.00
2190.3010.01	Löhne Schulsekretariat	74'162.40		72'100.00		72'013.50	
2190.3050.01	AG-Beiträge AHV/IV/EO/ALV/Verw.Kosten	4'801.40		4'700.00		4'716.70	
2190.3052.01	AG-Beiträge Pensionskasse	9'463.20		10'300.00		9'151.20	
2190.3053.01	AG-Beiträge UVG	1'114.70		800.00		981.00	
2190.3054.01	AG-Beiträge Familienausgleichskasse	1'115.80		1'200.00		1'094.70	
2190.3055.01	AG-Beiträge KK-Taggeld	1'102.20		600.00		977.40	
2190.3090.01	Aus- und Weiterbildung			3'000.00		3'500.00	
2190.3100.01	Büromaterial	1'721.15		1'500.00		658.50	
2190.3102.01	Inserate und Drucksachen			1'000.00			
2190.3103.01	Fachliteratur und Zeitschriften			500.00		78.00	
2190.3130.01	Allg. Verwaltungsaufwand	2'359.60		1'150.00		2'316.65	
2190.3170.01	Spesenentschädigungen	290.80		1'400.00		496.30	
2190.3171.01	Veranstaltungen			2'000.00			
2190.3636.01	Mitglieder- und Jahresbeiträge	300.00		3'000.00		200.00	
2190.4210.01	Gebühren Divers		50.00				20.00
2190.4631.01	Kantonsbeitrag				600.00		
2197	Schulsozialdienst	230'907.45	8'690.00	234'300.00	8'000.00	191'993.45	12'358.85
2197.3010.01	Löhne	100'478.30		93'800.00		71'966.55	
2197.3050.01	AG-Beiträge AHV/IV/EO/ALV/Verw.Kosten	6'484.20		6'100.00		4'651.80	
2197.3052.01	AG-Beiträge Pensionskasse	9'473.40		7'600.00		5'771.15	
2197.3053.01	AG-Beiträge UVG	1'510.25		1'000.00		942.00	
2197.3054.01	AG-Beiträge FAK	1'506.85		1'500.00		1'079.50	
2197.3055.01	AG-Beiträge KK-Taggeld	1'493.10		800.00		976.50	
2197.3090.01	Aus- und Weiterbildung	5'362.50		3'000.00		4'550.00	
2197.3091.01	Personalwerbung	232.40					
2197.3100.01	Büromaterial	2'464.65		2'100.00		1'505.95	

Nummer	Erfolgsrechnung detailliert	Rechnung 2024		Budget 2024		Rechnung 2023	
		Aufwand	Ertrag	Aufwand	Ertrag	Aufwand	Ertrag
2197.3119.01	Anschaffungen	476.80		500.00			
2197.3130.01	Telefon, Postspesen, Porti	100.00		400.00			
2197.3150.01	Unterhalt Büromobiliar			150.00			
2197.3612.01	Verrechneter Aufwand Verwaltung	80'100.00		96'000.00		78'800.00	
2197.3636.01	Mitglieder- und Jahresbeiträge	325.00		450.00		850.00	
2197.3920.01	Verrechneter Aufwand Raumkosten	20'900.00		20'900.00		20'900.00	
2197.4260.01	Rückerstattungen						3'198.85
2197.4631.01	Kantonsbeitrag		8'690.00		8'000.00		9'160.00
2991	Erwachsenenbildung	5'777.00		5'500.00		5'670.00	
2991.3635.01	Beiträge an Institutionen	5'777.00		5'500.00		5'670.00	
3	Kultur, Sport und Freizeit, Kirche	389'852.13	48'498.50	456'130.00	45'700.00	459'219.41	47'978.80
	Netto Aufwand		341'353.63		410'430.00		411'240.61
3210	Bibliotheken	151'930.23	5'167.50	178'650.00	4'100.00	186'305.61	4'822.00
3210.3010.01	Löhne Bibliothekleitung	26'005.00		26'000.00		25'593.75	
3210.3050.01	AG-Beiträge AHV/IV/EO/ALV/Verw.Kosten	1'678.10		1'600.00		1'654.20	
3210.3053.01	AG-Beiträge UVG	537.60		800.00		546.05	
3210.3054.01	AG-Beiträge Familienausgleichskasse	390.15		500.00		384.15	
3210.3055.01	AG-Beiträge KK-Taggeld			100.00			
3210.3090.01	Aus- und Weiterbildung			600.00			
3210.3100.01	Büromaterial	1'330.05		800.00		775.75	
3210.3102.01	Inserate und Drucksachen	54.40		750.00			
3210.3103.01	Fachliteratur und Zeitschriften	3'001.93		3'000.00		3'006.36	
3210.3104.01	Anschaffungen Bücher und CD	12'590.30		12'500.00		12'431.05	
3210.3110.01	Anschaffungen Mobiliar	60.00		500.00		312.35	
3210.3130.01	Telefon, Postspesen, Porti	120.00		1'400.00		120.00	
3210.3130.02	Allg. Verwaltungsaufwand, Veranstaltungen und Lesungen	562.70		1'300.00		765.15	
3210.3150.01	Unterhalt Büromobiliar			200.00			
3210.3170.01	Spesenentschädigungen			300.00		16.80	
3210.3612.01	Verrechneter Aufwand Verwaltung	75'000.00		97'700.00		110'100.00	
3210.3920.01	Verrechneter Aufwand Raumkosten	30'600.00		30'600.00		30'600.00	
3210.4240.01	Benützungsgebühren		5'086.00		4'000.00		4'812.00
3210.4260.01	Rückerstattungen		81.50		100.00		10.00
3220	Konzert und Theater	4'000.00		8'000.00		4'000.00	
3220.3635.01	Beitrag an Vereine	4'000.00		8'000.00		4'000.00	

Nummer	Erfolgsrechnung detailliert	Rechnung 2024		Budget 2024		Rechnung 2023	
		Aufwand	Ertrag	Aufwand	Ertrag	Aufwand	Ertrag
3290	Übrige Kultur	85'008.05	206.00	97'730.00		90'798.60	5'962.30
3290.3100.01	Büromaterial	196.15		200.00			
3290.3102.01	Inserate und Drucksachen	929.50		500.00		443.50	
3290.3103.01	Material Jungbürgerfeier			200.00			
3290.3130.01	Porti	80.40		700.00		496.90	
3290.3171.01	Jungbürgerfeier	3'852.00		5'000.00		2'299.10	
3290.3171.02	Bundesfeier	12'546.00		11'130.00		12'260.20	
3290.3171.03	Apéro Neuzuzüger					2'318.90	
3290.3634.01	Verschiedene Beiträge	67'404.00		80'000.00		72'980.00	
3290.4260.01	Rückerstattungen		206.00				5'962.30
3320	Massenmedien	70'661.50	43'125.00	74'350.00	41'600.00	72'713.75	37'194.50
3320.3010.01	Löhne Lengnauer Notizen	1'070.00		2'000.00		3'460.00	
3320.3050.01	AG-Beiträge AHV/IV/EO/ALV/Verw.Kosten	82.60		200.00		46.50	
3320.3053.01	AG-Beiträge UVG	2.15		50.00		6.05	
3320.3054.01	AG-Beiträge Familienausgleichskasse	19.20		50.00		10.80	
3320.3055.01	AG-Beiträge KK-Taggeld			50.00			
3320.3102.01	Lengnauer Notizen	56'842.65		60'000.00		56'275.30	
3320.3130.01	Porti Lengnauer Notizen	5'834.65		6'000.00		6'087.00	
3320.3132.01	Honorare Lengnauer Notizen	6'810.25		6'000.00		6'828.10	
3320.4250.01	Verkauf Lengnaubuch				100.00		25.00
3320.4260.01	Lengnauer Notizen / Inserate		34'905.00		40'000.00		36'009.50
3320.4260.02	Lengnauer Notizen / Abo-Beitrag		220.00		300.00		260.00
3320.4612.01	Verrechneter Aufwand Verwaltung		8'000.00		1'200.00		900.00
3410	Sport	47'332.40		51'000.00		48'625.10	
3410.3170.01	Sportförderung	2'000.00		5'000.00		2'000.00	
3410.3635.01	Beitrag an Vereine	45'332.40		46'000.00		46'625.10	
3420	Freizeit	30'919.95		46'400.00		56'776.35	
3420.3120.01	Wasser, Abwasser, Energie, Kehricht Kinderspielplatz	139.00		200.00		152.80	
3420.3130.01	Porti	444.25		500.00		375.20	
3420.3134.01	Sachversicherungen	68.50		100.00		61.50	
3420.3144.01	Baulicher Unterhalt Kinderspielplätze	4'788.80		6'500.00		4'981.95	
3420.3170.01	Besuche Partnergemeinden					4'708.35	
3420.3636.01	Beitrag an Vereine	6'796.00		15'000.00		24'651.15	
3420.3636.02	Beitrag Elternrat			4'100.00			
3420.3637.01	Seniorenfahrt	18'683.40		20'000.00		21'845.40	

Nummer	Erfolgsrechnung detailliert	Rechnung 2024		Budget 2024		Rechnung 2023	
		Aufwand	Ertrag	Aufwand	Ertrag	Aufwand	Ertrag
4	Gesundheit	19'054.80	602.15	30'600.00	650.00	16'151.50	657.30
	Netto Aufwand		18'452.65		29'950.00		15'494.20
4210	Ambulante Krankenpflege			300.00			
4210.3636.01	Beitrag an Vereine			300.00			
4320	Krankheitsbekämpfung, übrige	285.90					
4320.3109.01	Verbrauchsmaterial	285.90					
4330	Schulgesundheitsdienst	3'358.90		7'350.00		4'687.60	
4330.3010.01	Löhne Untersuchungen	3'105.00		5'000.00		3'890.00	
4330.3050.01	AG-Beiträge AHV/IV/EO/ALV/Verw.Kosten	200.35		700.00		251.45	
4330.3053.01	AG-Beiträge UVG	6.95		50.00		7.80	
4330.3054.01	AG-Beiträge Familienausgleichskasse	46.60		50.00		58.35	
4330.3055.01	AG-Beiträge KK-Taggeld			50.00			
4330.3101.01	Verbrauchsmaterial			900.00			
4330.3102.01	Drucksachen			500.00		480.00	
4330.3170.01	Spesenentschädigungen			100.00			
4331	Schulzahnpflege	14'078.05		21'150.00		10'022.95	
4331.3010.01	Löhne Schulzahnpflege	698.70		1'500.00			
4331.3050.01	AG-Beiträge AHV/IV/EO/ALV/Verw.Kosten	45.10		100.00			
4331.3053.01	AG-Beiträge UVG	1.55		50.00			
4331.3054.01	AG-Beiträge an Familienausgleichskasse	10.50		50.00			
4331.3055.01	AG-Beiträge KK-Taggeld			50.00			
4331.3106.01	Verbrauchsmaterial Schulzahnpflege	1'069.00		400.00			
4331.3136.01	Honorare Untersuchungen	7'381.30		10'000.00		5'858.70	
4331.3637.01	Beitrag Untersuchungen an Eltern	1'782.00		3'000.00		1'716.95	
4331.3637.02	Beitrag Behandlungen an Eltern	3'089.90		6'000.00		2'447.30	
4340	Lebensmittelkontrolle	1'331.95	602.15	1'800.00	650.00	1'440.95	657.30
4340.3010.01	Löhne Pilzkontrolle	1'000.00		1'000.00		1'000.00	
4340.3050.01	AG-Beiträge AHV/IV/EO/ALV/Verw.Kosten			100.00			
4340.3053.01	AG-Beiträge UVG	2.25		50.00		2.00	
4340.3054.01	AG-Beiträge Familienausgleichskasse			50.00			
4340.3055.01	AG-Beiträge KK-Taggeld			50.00			
4340.3102.01	Inserate und Drucksachen	149.20		300.00		258.45	
4340.3130.01	Mitglieder- und Jahresbeiträge	100.00		100.00		100.00	
4340.3134.01	Sachversicherungen	80.50		150.00		80.50	
4340.4612.01	Gebühren und Dienstleistungen		602.15		650.00		657.30

Nummer	Erfolgsrechnung detailliert	Rechnung 2024		Budget 2024		Rechnung 2023	
		Aufwand	Ertrag	Aufwand	Ertrag	Aufwand	Ertrag
5	Soziale Sicherheit	11'845'117.27	6'180'927.96	12'359'000.00	6'648'600.00	11'655'353.39	6'793'145.41
	Netto Aufwand		5'664'189.31		5'710'400.00		4'862'207.98
5310	Alters- und Hinterlassenenversicherung AHV	223'941.25	120'513.15	223'500.00	124'700.00	198'121.60	112'636.35
5310.3010.01	Löhne Ausgleichskasse	140'889.35		139'200.00		119'578.60	
5310.3050.01	AG-Beiträge AHV/IV/EO/ALV/Verw.Kosten	9'090.95		9'100.00		7'195.50	
5310.3052.01	AG-Beiträge Pensionskasse	12'069.60		10'300.00		10'397.75	
5310.3053.01	AG-Beiträge UVG	2'117.35		1'500.00		1'512.60	
5310.3054.01	AG-Beiträge Familienausgleichskasse	2'113.65		2'400.00		1'669.80	
5310.3055.01	AG-Beiträge KK-Taggeld	2'094.15		1'100.00		1'621.20	
5310.3090.01	Aus- und Weiterbildung			2'000.00		250.00	
5310.3091.01	Personalwerbung			2'000.00		620.70	
5310.3130.01	Telefon, Postspesen, Porti	629.70		1'200.00		686.05	
5310.3130.02	Mitglieder- und Jahresbeiträge	50.00		100.00		50.00	
5310.3170.01	Spesenentschädigungen	486.50		200.00		139.40	
5310.3612.01	Verrechneter Aufwand Verwaltung	42'400.00		42'400.00		42'400.00	
5310.3920.01	Verrechneter Aufwand Raumkosten	12'000.00		12'000.00		12'000.00	
5310.4260.01	Rückerstattungen		1'612.80		1'700.00		10'729.30
5310.4611.01	Kantonsbeitrag Verwaltungskosten		31'642.00		28'000.00		31'074.00
5310.4612.01	Rückerstattung Gemeinde		87'258.35		95'000.00		70'833.05
5320	Ergänzungsleistungen AHV/IV	1'313'898.00		1'338'000.00		1'252'442.00	
5320.3631.01	Gemeindeanteil Lastenausgleich EL	1'313'898.00		1'338'000.00		1'252'442.00	
5350	Leistungen an das Alter	140.80	115.50	2'000.00		2'412.30	
5350.3130.01	Projekte Seniorennetzwerk	140.80		2'000.00		2'412.30	
5350.4260.01	Rückerstattungen		115.50				
5410	Familienzulagen	19'479.00		27'500.00		22'257.00	
5410.3631.01	Gemeindeanteil Lastenausgleich Familienzulagen Nichterwerbstätige	19'479.00		27'500.00		22'257.00	
5430	Alimentenbevorschussung und -inkasso	169'417.00	77'891.80	130'000.00	73'000.00	137'611.00	55'948.15
5430.3637.01	Alimentenbevorschussungen	169'417.00		130'000.00		137'611.00	
5430.4260.01	Rückerstattungen Alimente		70'163.65		70'000.00		55'948.15
5430.4260.02	Rückerstattungen Inkassokosten Alimente		7'728.15		3'000.00		
5444	Offene Kinder- und Jugendarbeit	46'711.06	659.10	40'000.00		12'000.00	
5444.3010.01	Löhne OKJA	24'797.65					

Nummer	Erfolgsrechnung detailliert	Rechnung 2024		Budget 2024		Rechnung 2023	
		Aufwand	Ertrag	Aufwand	Ertrag	Aufwand	Ertrag
5444.3050.01	AG-Beiträge AHV/IV/EO/ALV	1'600.20					
5444.3052.01	AG-Beiträge Pensionskasse	1'655.15					
5444.3053.01	AG-Beiträge UVG	372.45					
5444.3054.01	AG-Beiträge FAK	372.10					
5444.3055.01	AG-Beiträge KK-Taggeld	368.65					
5444.3090.01	Aus- und Weiterbildung	23.60					
5444.3119.01	Anschaffungen übrige	2'687.37					
5444.3130.01	Telefon, Postspesen, Porti	108.54					
5444.3160.01	Miete Lokal OKJA	9'163.00					
5444.3171.01	Projekte/Events	5'562.35					
5444.3636.01	Mitglieder- und Jahresbeiträge			40'000.00		12'000.00	
5444.4260.02	Rückerstattungen		659.10				
5450	Leistungen an Familien	452'920.70	2'346.10	347'700.00		382'281.45	
5450.3010.01	Löhne Eltern-Kind-Treff	6'180.00		6'800.00		6'315.00	
5450.3050.01	AG-Beiträge AHV/IV/EO/ALV	340.70		500.00		408.20	
5450.3053.01	AG-Beiträge UVG	13.90		50.00		12.80	
5450.3054.01	AG-Beiträge FAK	79.25		100.00		94.85	
5450.3055.01	AG-Beiträge KK-Taggeld			50.00			
5450.3130.01	Projektarbeit	248.70		200.00		271.35	
5450.3637.01	Beiträge an private Haushalte	446'058.15		340'000.00		375'179.25	
5450.4260.01	Rückerstattungen		2'346.10				
5451	Kinderkrippen und Kinderhorte	566'332.36	378'981.75	665'900.00	305'500.00	519'256.70	352'185.65
5451.3010.01	Löhne Krippe	351'906.25		340'500.00		315'095.30	
5451.3050.01	AG-Beiträge AHV/IV/EO/ALV/Verw.Kosten	21'652.40		19'900.00		19'806.30	
5451.3052.01	AG-Beiträge Pensionskasse	34'350.90		34'900.00		29'218.75	
5451.3053.01	AG-Beiträge UVG	5'186.60		3'300.00		4'021.75	
5451.3054.01	AG-Beiträge Familienausgleichskasse	5'032.95		4'300.00		4'596.15	
5451.3055.01	AG-Beiträge KK-Taggeld	5'023.50		2'400.00		4'031.25	
5451.3090.01	Aus- und Weiterbildung	417.31		3'000.00			
5451.3091.01	Personalwerbung			1'000.00		300.00	
5451.3101.01	Verbrauchsmaterial	2'136.30		2'500.00		3'446.70	
5451.3119.01	Anschaffungen übrige	560.25		2'000.00		917.55	
5451.3120.01	Wasser, Abwasser, Energie, Kehrrecht, Heizmaterial	5'134.70		8'000.00		5'502.80	
5451.3130.01	Telefon, Postspesen, Porti	1'208.80		1'500.00		1'318.30	
5451.3134.01	Sachversicherungen	1'981.35		2'400.00		1'947.50	
5451.3144.01	Baulicher Unterhalt	289.70		85'000.00		1'525.35	
5451.3150.01	Unterhalt Büromobiliar			1'000.00			

Nummer	Erfolgsrechnung detailliert	Rechnung 2024		Budget 2024		Rechnung 2023	
		Aufwand	Ertrag	Aufwand	Ertrag	Aufwand	Ertrag
5451.3170.01	Spesenentschädigungen			100.00		85.00	
5451.3170.02	Verpflegungskosten	17'251.35		20'000.00		16'944.00	
5451.3612.01	Verrechneter Aufwand Verwaltung	113'500.00		134'100.00		110'500.00	
5451.3636.01	Mitglieder- und Jahresbeiträge	700.00					
5451.4240.01	Elternbeiträge Betreuung		186'184.85		150'000.00		178'647.80
5451.4260.01	Rückerstattungen Lohnausfall		2'656.40				16'183.00
5451.4260.03	Elternbeiträge Verpflegung		14'608.00		15'000.00		14'862.00
5451.4390.01	Spenden		-100.00		500.00		
5451.4612.02	Entschädigungen von Gemeinden		175'632.50		140'000.00		142'492.85
5458	Tageselternverein			1'400.00		700.00	
5458.3636.01	Beiträge an Tageselternvereine			1'400.00		700.00	
5590	Arbeitslosigkeit	1'478.40	576.00	26'400.00	26'400.00		252.00
5590.3130.01	Integrationsprojekte	1'478.40		26'400.00			
5590.4260.01	Erträge für Kommunale Integrationsangebote KIA		576.00		26'400.00		252.00
5720	Gesetzliche wirtschaftliche Hilfe	4'774'881.33	1'826'211.44	5'300'000.00	1'630'000.00	5'063'108.86	1'782'146.66
5720.3637.01	Unterstützungen	4'706'511.03		5'300'000.00		5'063'108.86	
5720.3637.02	Nothilfe	68'370.30					
5720.4260.01	Erträge und Rückerstattungen mit Inkassoprivileg		61'365.75		30'000.00		26'444.90
5720.4260.02	Übrige Erträge (ohne Inkassoprivileg)		1'376'426.14		1'200'000.00		1'325'543.81
5720.4611.02	Prämienverbilligungen (KVG)		388'419.55		400'000.00		430'157.95
5790	Sozialhilfe	1'123'498.32	34'939.58	1'144'600.00		1'223'307.67	20'270.45
5790.3010.01	Löhne Sozialarbeiter	512'950.35		460'100.00		510'898.85	
5790.3010.02	Löhne Sekretariat Sozialdienst	216'240.55		209'700.00		212'832.70	
5790.3050.01	AG-Beiträge AHV/IV/EO/ALV/Verw.Kosten	46'073.80		42'500.00		46'408.70	
5790.3052.01	AG-Beiträge Pensionskasse	71'787.25		76'500.00		70'545.05	
5790.3053.01	AG-Beiträge UVG	10'401.60		6'900.00		9'513.20	
5790.3054.01	AG-Beiträge Familienausgleichskasse	10'759.65		10'700.00		10'769.55	
5790.3055.01	AG-Beiträge KK-Taggeld	10'737.00		5'100.00		9'734.60	
5790.3090.01	Aus- und Weiterbildung	1'791.80		15'000.00		2'651.00	
5790.3091.01	Personalwerbung	232.40		1'000.00		926.20	
5790.3100.01	Büromaterial					162.00	
5790.3103.01	Fachliteratur und Zeitschriften	1'088.80		1'500.00		1'349.10	
5790.3130.01	Allg. Verwaltungsaufwand	750.00		1'000.00		995.00	
5790.3130.02	Telefon, Postspesen, Porti	1'259.35				1'372.15	
5790.3130.03	Bankspesen	721.97		1'200.00		566.50	
5790.3130.04	Betreibungskosten	4'717.25		5'000.00		2'479.50	

Nummer	Erfolgsrechnung detailliert	Rechnung 2024		Budget 2024		Rechnung 2023	
		Aufwand	Ertrag	Aufwand	Ertrag	Aufwand	Ertrag
5790.3132.01	Honorare	1'687.50		11'500.00			
5790.3170.01	Spesenentschädigungen	3'649.05		3'500.00		3'318.57	
5790.3612.01	Verrechneter Aufwand Verwaltung	178'800.00		241'900.00		288'700.00	
5790.3636.01	Mitglieder- und Jahresbeiträge	8'350.00		10'000.00		8'585.00	
5790.3920.01	Verrechneter Aufwand Raumkosten	41'500.00		41'500.00		41'500.00	
5790.4210.01	Gebühren Sozialabteilung		2'280.00				
5790.4260.01	Rückerstattungen Lohnausfall		32'449.40				20'270.45
5790.4400.01	Zinsen flüssige Mittel		210.18				
5799	Lastenausgleich Soziales	3'152'419.05	3'738'693.54	3'112'000.00	4'489'000.00	2'841'854.81	4'469'706.15
5799.3611.01	Gemeindeanteil Lastenausgleich Sozialhilfe	3'152'419.05		3'112'000.00		2'841'854.81	
5799.4611.01	Rückerstattung Lastenausgleich Sozialhilfe		3'738'693.54		4'489'000.00		4'469'706.15
6	Verkehr und Nachrichtenübermittlung	2'071'777.85	609'271.65	2'115'200.00	775'900.00	1'926'807.24	636'165.30
	Netto Aufwand		1'462'506.20		1'339'300.00		1'290'641.94
6150	Gemeindestrassen	1'591'579.55	609'271.65	1'652'650.00	775'900.00	1'462'038.39	636'165.30
6150.3010.01	Löhne Gemeindewerk	575'748.20		638'100.00		583'515.25	
6150.3050.01	AG-Beiträge AHV/IV/EO/ALV/Verw.Kosten	36'831.25		37'400.00		37'303.25	
6150.3052.01	AG-Beiträge Pensionskasse	61'851.80		63'600.00		66'828.05	
6150.3053.01	AG-Beiträge UVG	15'572.95		20'700.00		16'688.15	
6150.3054.01	AG-Beiträge Familienausgleichskasse	8'561.35		8'900.00		8'657.45	
6150.3055.01	AG-Beiträge KK-Taggeld	8'320.20		4'500.00		7'591.90	
6150.3064.01	Überbrückungsrenten	19'600.00					
6150.3090.01	Aus- und Weiterbildung	3'463.40		7'000.00		2'220.55	
6150.3091.02	Personalwerbung			2'000.00			
6150.3099.01	Dienstkleider	5'614.60		3'500.00		2'264.30	
6150.3100.01	Büromaterial	233.15		1'000.00		79.00	
6150.3101.01	Verbrauchsmaterial	33'296.31		35'000.00		27'019.17	
6150.3101.02	Treibstoffe	15'609.40		15'000.00		14'562.65	
6150.3101.03	Strassentafeln und Signale	8'779.95		5'000.00		6'069.80	
6150.3101.04	Farbe für Strassensignierung			500.00			
6150.3101.05	Pflanzen für Ortsschmuck	11'004.00		9'000.00		7'464.20	
6150.3102.01	Inserate und Drucksachen	635.10		1'000.00			
6150.3111.01	Anschaffungen Maschinen, Geräte, Werkzeuge	9'585.10		5'000.00		12'840.45	
6150.3118.01	Werkzeugstool Strassenflicke			3'000.00			
6150.3120.01	Wasser, Abwasser, Energie, Kehricht, Heizmaterial	5'759.00		7'000.00		6'417.30	
6150.3120.02	Stromverbrauch öffentliche Beleuchtung	68'052.80		50'000.00		43'806.40	
6150.3130.01	Telefon, Postspesen, Porti	11.50		1'400.00			

Nummer	Erfolgsrechnung detailliert	Rechnung 2024		Budget 2024		Rechnung 2023	
		Aufwand	Ertrag	Aufwand	Ertrag	Aufwand	Ertrag
6150.3130.02	Allg. Verwaltungsaufwand	8'926.75		8'000.00		7'556.65	
6150.3130.03	Schneeräumung durch Dritte	5'182.75		12'000.00		6'528.36	
6150.3130.04	Entsorgen Strassenwischgut	20'260.90		12'000.00		9'841.45	
6150.3130.05	Leistungen Dritter	23'378.34		5'000.00		5'142.25	
6150.3130.06	Abwasserentsorgung	37'963.40		54'200.00		54'032.75	
6150.3130.07	Arbeitssicherheit - Massnahmen			5'000.00		1'291.60	
6150.3130.08	Mitglieder- und Jahresbeiträge	450.00		450.00		450.00	
6150.3134.01	Sachversicherungen	13'193.70		12'800.00		12'098.90	
6150.3140.01	Unterhalt öffentliche Anlagen	10'955.95		5'500.00		6'779.40	
6150.3141.01	Strassen- und Trottoirunterhalt	119'994.85		100'000.00		75'019.45	
6150.3144.01	Baulicher Unterhalt Werkhof	11'418.90		10'000.00		14'654.00	
6150.3149.01	Unterhalt öffentliche Beleuchtung	9'381.80		10'000.00			
6150.3151.01	Unterhalt Maschinen und Werkzeuge	28'017.25		40'000.00		37'864.26	
6150.3151.02	Unterhalt Signale und Einrichtungen			1'500.00			
6150.3161.01	Miete Geräte			2'000.00			
6150.3170.01	Spesenentschädigungen	2'704.30		7'000.00		2'934.40	
6150.3300.10	Planmässige Abschreibungen Strassen VV	116'574.95		120'000.00		96'028.50	
6150.3300.40	Planmässige Abschreibungen Strassenanlagen VV	53'793.20		62'000.00		45'648.95	
6150.3300.60	Planmässige Abschreibungen Mobilien/Fahrzeuge VV	30'652.45		18'000.00		30'652.45	
6150.3612.01	Verrechneter Aufwand Verwaltung	181'600.00		220'000.00		182'100.00	
6150.3612.31	Verrechneter Aufwand Abschreibungen Finanzvermögen					1'487.15	
6150.3920.01	Verrechneter Aufwand Raumkosten	28'600.00		28'600.00		28'600.00	
6150.4240.01	Dienstleistungserträge		20'124.45		10'000.00		5'821.70
6150.4240.02	Vermietung von Festbänken		513.20		1'000.00		917.00
6150.4250.01	Verkaufserlöse		5'792.80		500.00		137.30
6150.4260.01	Rückerstattungen Lohnausfall		1'934.40				8'029.00
6150.4260.02	Rückerstattungen		3'131.90		1'000.00		425.00
6150.4611.01	Kantonsbeitrag an öffentliche Beleuchtung		11'074.90		10'000.00		9'335.30
6150.4612.01	Verrechneter Aufwand Verwaltung		566'700.00		753'400.00		611'500.00
6220	Regionalverkehr	2'609.60		5'550.00		5'511.15	
6220.3134.01	Sachversicherungen	37.60		50.00		34.15	
6220.3634.03	Defizit Bergfahrten BGU			3'000.00		3'000.00	
6220.3634.04	Beitrag Regionale Verkehrskonferenz	2'572.00		2'500.00		2'477.00	
6291	Gemeindeanteil Öffentlicher Verkehr	459'072.80		452'000.00		443'157.00	

Nummer	Erfolgsrechnung detailliert	Rechnung 2024		Budget 2024		Rechnung 2023	
		Aufwand	Ertrag	Aufwand	Ertrag	Aufwand	Ertrag
6291.3631.01	Gemeindeanteil Lastenausgleich öffentlicher Verkehr	459'072.80		452'000.00		443'157.00	
6340	Verkehrsplanung allgemein	18'515.90		5'000.00		16'100.70	
6340.3131.01	Planung und Projektierung	1'505.30		5'000.00		9'880.00	
6340.3300.10	Planmässige Abschreibungen	1'177.20				1'177.20	
6340.3320.90	Planmässige Abschreibungen	15'833.40				5'043.50	
7	Umweltschutz und Raumordnung	4'182'679.34	3'840'097.53	4'134'300.00	3'656'900.00	4'726'270.72	4'342'993.41
	Netto Aufwand		342'581.81		477'400.00		383'277.31
7101	Wasserversorgung [Gemeindebetrieb]	1'526'336.19	1'526'336.19	1'272'000.00	1'272'000.00	1'564'721.51	1'564'721.51
7101.3010.01	Löhne Betriebspersonal	74'185.05		75'000.00		72'505.20	
7101.3010.02	Löhne Zählerableser	6'915.70		8'000.00		8'641.10	
7101.3050.01	AG-Beiträge AHV/IV/EO/ALV/Verw.Kosten	5'213.25		7'900.00		5'219.20	
7101.3052.01	AG-Beiträge Pensionskasse	8'432.60		8'400.00		8'314.15	
7101.3053.01	AG-Beiträge UVG	1'665.85		2'500.00		1'718.85	
7101.3054.01	AG-Beiträge Familienausgleichskasse	1'211.55		1'400.00		1'211.50	
7101.3055.01	AG-Beiträge KK-Taggeld	1'087.05		900.00		971.40	
7101.3090.01	Aus- und Weiterbildung	2'485.00		10'000.00		1'440.00	
7101.3101.01	Verbrauchsmaterial	755.00		500.00		526.86	
7101.3111.01	Anschaffungen Wasserzähler	8'953.60		10'500.00		31'314.60	
7101.3111.02	Anschaffungen Maschinen und Werkzeuge			3'000.00		504.00	
7101.3120.01	Stromverbrauch	31'022.95		45'000.00		45'153.00	
7101.3130.01	Wasserkontrollen	8'326.31		8'500.00		7'240.03	
7101.3130.02	Netzanalyse	53'151.25		26'000.00		5'733.00	
7101.3130.03	Allg. Verwaltungsaufwand	558.75		2'000.00		250.00	
7101.3131.01	Plannachtrag und Projekte	532.50		10'000.00		789.95	
7101.3134.01	Sachversicherungen	3'286.70		2'800.00		3'049.80	
7101.3143.01	Unterhalt Leitungsnetz	78'221.35		127'000.00		98'273.50	
7101.3143.02	Unterhalt Schieber und Hydranten	64'176.10		60'000.00		31'457.25	
7101.3144.01	Unterhalt Reservoirs und Pumpenhaus inkl. Messeinrichtungen	82'840.69		30'000.00		24'085.51	
7101.3151.01	Unterhalt Wasserzähler	2'039.05		42'800.00		7'842.50	
7101.3151.02	Unterhalt Fahrzeuge und Maschinen	331.50		6'000.00			
7101.3170.01	Spesenentschädigungen	458.50		2'000.00		465.70	
7101.3300.31	Planmässige Abschreibungen übrige Tiefbauten VV	68'384.15		88'000.00		68'243.95	
7101.3320.31	Planmässige Abschreibungen immaterielle Anlagen VV	5'012.60		7'500.00		4'061.10	

Nummer	Erfolgsrechnung detailliert	Rechnung 2024		Budget 2024		Rechnung 2023	
		Aufwand	Ertrag	Aufwand	Ertrag	Aufwand	Ertrag
7101.3510.10	Einlage Spezialfinanzierung Werterhalt	161'742.00		315'000.00		214'767.15	
7101.3510.50	Einlage Spezialfinanzierung Anschlussgebühr	323'513.00		100'000.00		261'217.85	
7101.3612.01	Verrechneter Aufwand Verwaltung	133'800.00		135'300.00		137'300.00	
7101.3612.21	Verrechneter Aufwand Raumkosten	28'300.00		28'300.00		28'300.00	
7101.3612.31	Verrechneter Aufwand Abschreibungen Finanzvermögen	415.95				39.55	
7101.3631.01	Beitrag Wasserrechtszins Kanton Solothurn	23'151.45		20'000.00		11'819.40	
7101.3636.01	Mitglieder- und Jahresbeiträge	2'298.35		2'200.00		2'136.60	
7101.4240.01	Dienstleistungen		3'360.00		4'000.00		5'818.00
7101.4240.50	Anschlussgebühren Wasser		323'513.20		150'000.00		261'217.85
7101.4250.01	Wasserverkauf		896'803.95		700'000.00		1'048'486.20
7101.4260.02	Rückerstattungen						10'491.05
7101.4510.10	Entnahme Spezialfinanzierung Werterhalt		301'005.44		415'000.00		233'963.81
7101.4612.04	Verrechnete Zinsen		1'653.60				4'744.60
7101.4631.01	Kantonsbeitrag				3'000.00		
7101.9010.01	Abschluss SF im EK, Ertragsüberschuss	343'868.39		85'500.00		480'128.81	
7201	Abwasserentsorgung [Gemeindebetrieb]	1'390'919.04	1'390'919.04	1'525'700.00	1'525'700.00	1'885'776.95	1'885'776.95
7201.3111.01	Anschaffungen Geräte			1'000.00			
7201.3130.01	Fremdwasseruntersuchungen			10'000.00			
7201.3130.02	Allg. Verwaltungsaufwand			4'000.00			
7201.3132.01	Nachführung Kanalisationspläne	783.70		5'000.00			
7201.3143.01	Unterhalt Kanalisationsnetz	46'586.70		75'000.00		65'431.50	
7201.3300.32	Planmässige Abschreibungen übrige Tiefbauten VV	34'864.40		36'000.00		33'323.40	
7201.3320.32	Planmässige Abschreibungen immaterielle Anlagen VV	8'194.35		16'000.00		8'194.35	
7201.3510.10	Einlage Spezialfinanzierung Werterhalt	514'570.00		330'000.00		315'875.00	
7201.3510.50	Einlage Spezialfinanzierung Anschlussgebühr			120'000.00		188'496.00	
7201.3612.01	Verrechneter Aufwand Verwaltung	186'134.09		198'000.00		192'900.00	
7201.3612.21	Verrechneter Aufwand Raumkosten	28'300.00		28'300.00		28'300.00	
7201.3612.31	Verrechneter Aufwand Abschreibungen Finanzvermögen					50.70	
7201.3631.01	Abwasserfonds	45'417.85		70'500.00		32'052.25	
7201.3632.01	Betriebsbeitrag ARA Regio Grenchen	526'067.95		560'000.00		608'817.15	
7201.4240.01	Abwasser - Verbrauchsgebühr		693'012.60		562'500.00		964'297.30
7201.4240.02	Abwasser - Grundgebühr		390'880.15		450'000.00		558'331.80
7201.4240.03	Abwasser - Brunnen und Quellen		1'200.00		1'200.00		1'200.00
7201.4240.04	Abwasser - Strassen		43'529.55		62'000.00		62'216.20
7201.4240.50	Anschlussgebühren Abwasser			120'000.00		188'496.00	

Nummer	Erfolgsrechnung detailliert	Rechnung 2024		Budget 2024		Rechnung 2023	
		Aufwand	Ertrag	Aufwand	Ertrag	Aufwand	Ertrag
7201.4510.10	Entnahme Spezialfinanzierung Werterhalt		89'645.45		330'000.00		106'949.25
7201.4612.04	Verrechnete Zinsen		3'216.70				4'286.40
7201.9010.01	Abschluss SF im EK, Ertragsüberschuss			71'900.00		412'336.60	
7201.9011.01	Abschluss SF im EK, Aufwandüberschuss		169'434.59				
7300	Tierkörperbeseitigung	4'751.55	577.95	37'000.00	500.00	4'330.70	309.80
7300.3632.01	Regionale Tierkörpersammelstelle Lyss	4'751.55		37'000.00		4'330.70	
7300.4240.01	Kostenbeteiligung Transport		577.95		500.00		309.80
7301	Abfall [Gemeindebetrieb]	854'523.65	854'523.65	807'800.00	807'800.00	853'528.25	853'528.25
7301.3090.01	Aus- und Weiterbildung			1'500.00			
7301.3101.01	Kehrichtsäcke, Sperrgut- und Containermarken	17'214.21		35'000.00		36'335.02	
7301.3101.02	Kunststoffsammelsäcke					-594.20	
7301.3102.01	Drucksachen und Inserate	1'569.55		3'000.00		12'045.94	
7301.3111.01	Anschaffungen Mobilien	2'265.90		5'000.00		7'300.30	
7301.3130.01	Kehrichtabfuhrkosten	199'383.60		105'000.00		108'807.55	
7301.3130.02	Grünabfuhr	215'520.45		105'000.00		98'654.75	
7301.3130.03	Abfuhr Glas, Metall, Oel	31'697.46		38'000.00		28'656.70	
7301.3130.04	Abfuhr Schuttmulden	4'395.30		8'000.00		4'466.25	
7301.3130.05	Abfuhr Karton	24'589.20		16'000.00		22'613.10	
7301.3130.06	Provisionen	11'421.90		10'000.00		11'726.00	
7301.3130.07	Allg. Verwaltungsaufwand	3'890.25		5'000.00		4'627.20	
7301.3130.08	Abfuhr Kunststoffsammelsäcke	825.00					
7301.3144.01	Baulicher Unterhalt Unterflurcontainer	260.00		9'000.00			
7301.3300.33	Planmässige Abschreibungen übrige Tiefbauten VV	23'802.40		19'000.00		8'608.90	
7301.3612.01	Verrechneter Aufwand Verwaltung	133'800.00		198'000.00		137'300.00	
7301.3612.04	Verrechnete Zinsen SF					10.15	
7301.3612.21	Verrechneter Aufwand Raumkosten	3'300.00		3'300.00		3'300.00	
7301.3612.31	Verrechneter Aufwand Abschreibungen Finanzvermögen	2'174.21				1'728.13	
7301.3635.01	Betriebsbeitrag Kebag, Kehrichtbeseitigung	30'421.20		120'000.00		120'273.80	
7301.3635.02	Betriebsbeitrag Kebag, Fonds	2'440.10		12'000.00		9'633.70	
7301.3635.03	Jahresentschädigung regionale Kompostieranlage Grenchen	18'541.30		115'000.00		112'166.10	
7301.4240.01	Gebühr Kehrichtabfuhr und Beseitigung				200.00		
7301.4240.02	Kehrichtabfuhr / Anteil GT		362'444.70		330'000.00		361'039.30
7301.4240.03	Kehrichtabfuhr / Säcke		214'485.50		200'000.00		223'676.50
7301.4240.04	Kehrichtabfuhr / Sperrgut		14'461.75		12'650.00		13'601.85
7301.4240.05	Kehrichtabfuhr / Containermarken		45'563.90		44'000.00		41'720.55

Nummer	Erfolgsrechnung detailliert	Rechnung 2024		Budget 2024		Rechnung 2023	
		Aufwand	Ertrag	Aufwand	Ertrag	Aufwand	Ertrag
7301.4240.06	Kehrichtabfuhr / Grünabfuhr		175'197.25		172'000.00		173'697.90
7301.4240.07	Kehrichtabfuhr / Kunststoffsammelsäcke		837.45				345.45
7301.4250.01	Verkauf Altpapier		11'273.70		9'000.00		6'772.10
7301.4250.02	Verkauf Kunststoffabfälle		1'196.80				585.60
7301.4270.01	Bussen		3'453.00		1'000.00		960.00
7301.4612.01	Verrechneter Aufwand Verwaltung		17'600.00		22'500.00		22'800.00
7301.4612.04	Verrechnete Zinsen		-198.40				
7301.4630.01	Bundesbeitrag		8'208.00		9'000.00		8'329.00
7301.9010.01	Abschluss SF im EK, Ertragsüberschuss	127'011.62				125'868.86	
7301.9011.01	Abschluss SF im EK, Aufwandüberschuss				7'450.00		
7410	Gewässerverbauungen	57'042.70		65'500.00		50'890.65	
7410.3101.01	Verbrauchsmaterial			7'000.00			
7410.3130.01	Dienstleistungen Dritter			1'000.00			
7410.3132.01	Honorare Fluraufsicht			500.00			
7410.3142.01	Unterhalt Gewässerverbauungen	51'701.15		56'000.00		45'549.10	
7410.3161.01	Miete Maschinen			1'000.00			
7410.3300.20	Planmässige Abschreibungen Wasserbau VV	5'341.55				5'341.55	
7450	Naturgefahren			12'000.00			
7450.3635.01	Beitrag Einsatzkostenversicherung GVB			12'000.00			
7500	Arten- und Landschaftsschutz	7'091.00		7'400.00		7'091.00	
7500.3636.01	Beitrag an Vereine	3'400.00		3'400.00		3'400.00	
7500.3637.01	Beitrag Oekologische Ausgleichsmassnahmen	3'691.00		4'000.00		3'691.00	
7610	Luftreinhaltung und Klimaschutz	9'065.45	5'574.25	21'100.00	13'300.00	21'125.55	12'775.40
7610.3130.01	Oelfeuerungskontrolle	2'480.00		5'000.00		5'856.00	
7610.3132.01	Honorare			5'000.00			
7610.3170.02	Spesenentschädigungen			500.00			
7610.3636.01	Mitglieder- und Jahresbeiträge	600.00		600.00		600.00	
7610.3636.02	Mitgliederbeitrag Energiestadt	5'985.45		10'000.00		14'669.55	
7610.4210.01	Gebühren Amtshandlungen				300.00		140.00
7610.4260.01	Rückerstattungen Kontrolle Oelfeuerung		2'480.00		5'000.00		5'856.00
7610.4610.01	Bundesbeitrag Energiestadt				5'000.00		4'000.00
7610.4630.01	Bundesbeitrag CO2-Abgabe		3'094.25		3'000.00		2'779.40
7710	Friedhof und Bestattung allgemein	270'073.96	62'166.45	301'500.00	37'600.00	261'961.71	25'881.50
7710.3010.01	Löhne Stellvertretung Bestattungen	500.00		1'000.00		500.00	
7710.3053.01	AG-Beiträge UVG	4.55				5.30	

Nummer	Erfolgsrechnung detailliert	Rechnung 2024		Budget 2024		Rechnung 2023	
		Aufwand	Ertrag	Aufwand	Ertrag	Aufwand	Ertrag
7710.3099.01	Dienstkleider	260.10		300.00			
7710.3101.01	Verbrauchsmaterial	3'929.05		5'000.00		4'285.95	
7710.3101.02	Tonurnen	1'998.90		2'500.00		1'998.90	
7710.3102.01	Drucksachen und Inserate			600.00		105.30	
7710.3111.01	Anschaffungen Werkzeuge und Geräte	1'822.80		5'000.00		6'362.55	
7710.3120.01	Wasser, Abwasser, Energie, Kehrrikt, Heizmaterial	19'891.55		8'000.00		19'249.40	
7710.3130.01	Telefon, Postspesen, Porti	141.47		500.00		166.01	
7710.3130.02	Dienstleistungen Dritter	11'250.55		5'000.00		12'723.55	
7710.3130.03	Grabaushub	1'329.70		1'200.00			
7710.3130.04	Unterhalt Gräber mit Grabfonds	991.65		2'000.00		984.05	
7710.3134.01	Sachversicherungen	2'637.40		2'600.00		2'508.80	
7710.3140.01	Unterhalt Friedhofanlage	4'253.00		8'000.00		7'896.00	
7710.3144.01	Unterhalt Abdankungshalle	28'073.04		36'000.00		5'954.10	
7710.3151.01	Unterhalt Maschinen und Werkzeuge	1'982.10		2'000.00		1'312.00	
7710.3300.01	Planmässige Abschreibungen Hochbauten VV	6'608.10		5'000.00		1'926.55	
7710.3612.01	Verrechneter Aufwand Verwaltung	181'100.00		213'500.00		184'500.00	
7710.3893.01	Einlage in Grabfonds					8'183.25	
7710.3920.01	Verrechneter Aufwand Raumkosten	3'300.00		3'300.00		3'300.00	
7710.4240.01	Graberstellungsgebühren		25'236.00		15'000.00		12'453.00
7710.4240.02	Grabunterhaltsgebühren Gräber mit Grabfonds		4'000.00		6'000.00		-4'671.50
7710.4612.01	Verrechneter Aufwand Verwaltung		600.00		500.00		2'000.00
7710.4893.01	Entnahme aus Grabfonds		16'230.45				
7710.4920.01	Verrechneter Ertrag Raumkosten		16'100.00		16'100.00		16'100.00
7792	Hundetoiletten	9'609.45		12'000.00		10'959.35	
7792.3101.01	Verbrauchsmaterial	5'385.55		8'000.00		3'384.70	
7792.3102.01	Inserate und Drucksachen	224.20		400.00		223.35	
7792.3119.01	Anschaffungen Robidog Anlagen	3'999.70		3'600.00		7'351.30	
7900	Raumordnung allgemein	16'789.45		26'400.00		22'337.90	
7900.3132.01	Honorare	10'529.40		15'000.00		17'383.70	
7900.3320.90	Planmässige Abschreibungen übrige immaterielle Anlagen	6'260.05		11'400.00		4'954.20	
7906	Regionale Planungsgruppen	36'476.90		45'900.00		43'547.15	
7906.3632.01	Beitrag Kant. Planungsgruppe	2'200.00		1'900.00		2'200.00	
7906.3632.03	Beitrag Verein Seeland Biel	27'336.00		29'000.00		26'846.00	
7906.3632.04	Beitrag Aggloverein Grenchen AVG (Grenchen-Bettlach-Lengnau)	6'940.90		15'000.00		14'501.15	

Nummer	Erfolgsrechnung detailliert	Rechnung 2024		Budget 2024		Rechnung 2023	
		Aufwand	Ertrag	Aufwand	Ertrag	Aufwand	Ertrag
8	Volkswirtschaft Netto Ertrag	7'758'850.31	8'288'345.36	9'343'850.00	9'790'850.00	7'212'032.28	7'751'057.23
		529'495.05		447'000.00		539'024.95	
8110	Verwaltung, Vollzug und Kontrolle	900.00		3'700.00		146.05	
8110.3000.01	Sitzungsgelder	900.00		3'000.00			
8110.3050.01	AG-Beiträge AHV/IV/EO/ALV			100.00		69.85	
8110.3054.01	AG-Beiträge FAK			100.00		16.20	
8110.3170.01	Spesenentschädigungen			500.00		60.00	
8500	Industrie, Gewerbe, Handel	9'548.00		11'300.00		5'500.00	
8500.3130.01	Kontaktgespräch	4'048.00		3'000.00			
8500.3170.01	Spesenentschädigungen			300.00			
8500.3632.01	Standortmarketing	5'500.00		6'200.00		5'500.00	
8500.3636.01	Beiträge			1'800.00			
8710	Elektrizität allgemein		539'943.05		465'000.00		544'671.00
8710.4612.50	Konzessionsabgabe an Gemeinde		435'043.05		465'000.00		440'571.00
8710.4612.60	Umsatzabgabe gem. Art. 9.2		104'900.00				104'100.00
8711	Elektrizitätsnetz [Gemeindebetrieb]	7'748'402.31	7'748'402.31	9'325'850.00	9'325'850.00	7'206'386.23	7'206'386.23
8711.3010.01	Löhne Betriebspersonal	296'742.40		376'900.00		290'017.10	
8711.3010.02	Löhne Zählerableser	27'662.80		28'000.00		34'564.40	
8711.3050.01	AG-Beiträge AHV/IV/EO/ALV/Verw.Kosten	20'913.20		26'300.00		20'879.10	
8711.3052.01	AG-Beiträge Pensionskasse	33'729.25		46'200.00		33'255.65	
8711.3053.01	AG-Beiträge UVG	6'662.55		10'200.00		6'874.40	
8711.3054.01	AG-Beiträge Familienausgleichskasse	4'861.45		6'600.00		4'844.90	
8711.3055.01	AG-Beiträge KK-Taggeld	4'349.65		3'000.00		3'885.00	
8711.3090.01	Aus- und Weiterbildung	2'160.00		9'000.00		8'018.00	
8711.3091.01	Personalwerbung			1'000.00		2'500.00	
8711.3099.01	Dienstkleider	5'420.40		8'000.00		12'418.25	
8711.3101.01	Verbrauchsmaterial	709.21		1'200.00		2'045.25	
8711.3101.02	Treibstoffe	1'505.30		4'000.00		1'616.85	
8711.3101.03	Material Leitungsunterhalt	6'984.95		20'000.00		917.55	
8711.3101.04	Übriger Sachaufwand	2'269.80		2'000.00		1'664.90	
8711.3102.01	Inserate und Drucksachen	2'095.25		2'500.00		2'741.70	
8711.3103.01	Fachliteratur und Zeitschriften	421.75		1'000.00		421.85	
8711.3111.01	Anschaffungen Messapparate	77'556.17		140'000.00		51'928.37	
8711.3111.02	Anschaffungen Maschinen und Werkzeuge	1'621.25		53'500.00		1'622.24	
8711.3113.01	Anschaffungen EDV	6'338.00		46'200.00		2'019.00	

Nummer	Erfolgsrechnung detailliert	Rechnung 2024		Budget 2024		Rechnung 2023	
		Aufwand	Ertrag	Aufwand	Ertrag	Aufwand	Ertrag
8711.3120.01	Wasser, Abwasser, Energie, Kehricht, Heizmaterial	571.70		1'000.00		589.65	
8711.3120.02	Beschaffung Energie + HKN	3'066'517.86		4'200'000.00		3'047'571.19	
8711.3120.03	BKW Netznutzung	931'521.00		1'020'600.00		914'415.60	
8711.3130.01	Dienstleistungsverträge mit Dritten	54'366.55		54'000.00		74'121.55	
8711.3130.02	Telefon, Postspesen, Porti	19'838.15		19'000.00		17'712.92	
8711.3130.04	Kontrolle Hausinstallationen	49'842.00		4'500.00		1'104.80	
8711.3130.05	Allg. Verwaltungsaufwand	2'723.05		4'000.00		4'074.10	
8711.3130.06	Marketing	43'998.84		45'000.00		39'280.20	
8711.3130.07	EDM Energiedatenmanagement	8'673.00		20'000.00		6'564.95	
8711.3130.08	Swissgrid Systemdienstleistungen (SDL)	205'410.26		604'500.00		133'564.82	
8711.3130.09	Swissgrid Einspeisevergütung (KEV), Beitrag für Schutz von Fischen und Gewässer	622'007.89		1'085'000.00		704'220.99	
8711.3130.10	Verbandsbeiträge	12'044.45		11'350.00		10'735.30	
8711.3130.11	ZFA Zählerfernauslesung	710.00		6'000.00		1'127.40	
8711.3130.12	Swissgrid Stromreserve des Bundes	335'208.23					
8711.3131.01	Plannachtrag und Projekte	14'969.95		25'000.00		9'425.35	
8711.3133.01	Lizenzen und Wartungsverträge	15'611.85		20'100.00		6'562.45	
8711.3134.01	Sachversicherungen	9'873.30		8'600.00		9'697.15	
8711.3143.01	Unterhalt Leitungsnetz und Ersatz KVK	119'397.25		285'000.00		132'386.90	
8711.3144.01	Unterhalt Solaranlagen	2'246.15		5'000.00		12'495.20	
8711.3149.01	Unterhalt Trafostationen	3'072.20		37'000.00		3'325.15	
8711.3151.01	Unterhalt Messapparate	3'991.05		25'000.00		15'162.41	
8711.3151.02	Unterhalt Fahrzeuge und Maschinen	4'066.55		7'500.00		6'459.93	
8711.3170.01	Spesenentschädigungen	964.70		4'000.00		1'099.16	
8711.3300.34	Planmässige Abschreibungen übrige Tiefbauten VV	107'356.40		131'000.00		107'356.25	
8711.3300.44	Planmässige Abschreibungen Hochbauten VV	22'680.90		25'000.00		22'681.00	
8711.3300.64	Planmässige Abschreibungen Mobilien VV	38'522.50		64'000.00		36'135.60	
8711.3320.94	Planmässige Abschreibungen übrige immaterielle Anlagen	1'274.15		38'000.00		1'274.15	
8711.3612.01	Verrechneter Aufwand Verwaltung	291'600.00		282'500.00		287'400.00	
8711.3612.21	Verrechneter Aufwand Raumkosten	42'600.00		42'600.00		42'600.00	
8711.3612.31	Verrechneter Aufwand Abschreibungen Finanzvermögen	10'440.05				4'580.22	
8711.3612.50	Konzessionsabgabe an Gemeinde	435'043.05		465'000.00		440'571.00	
8711.3612.60	Umsatzabgabe gem. Art. 9.2	104'900.00				104'100.00	
8711.4240.01	Arbeiten für Dritte		13'080.75		10'000.00		18'563.90
8711.4240.02	Netznutzungsentgelt		2'375'918.10		2'600'000.00		2'211'363.85
8711.4240.03	Swissgrid Systemdienstleistungen		217'495.05		604'500.00		156'721.35

Nummer	Erfolgsrechnung detailliert	Rechnung 2024		Budget 2024		Rechnung 2023	
		Aufwand	Ertrag	Aufwand	Ertrag	Aufwand	Ertrag
8711.4240.04	Konzessionsabgabe an Gemeinde		435'043.05		465'000.00		440'571.00
8711.4240.05	Swissgrid kostendeckende Einspeisevergütung (KEV)		666'802.75		1'085'000.00		675'302.10
8711.4240.06	Anschlusskostenbeiträge		213'910.00		200'000.00		212'815.60
8711.4240.08	Winterreserve Bund		352'679.05				
8711.4250.01	Stromabgabe an Abonnenten		2'779'514.15		4'200'000.00		3'414'638.10
8711.4250.02	Ertrag aus Solaranlagen		53'899.85		60'000.00		66'761.45
8711.4250.03	Ertrag aus Ladestationen		3'468.03		500.00		1'785.41
8711.4260.02	Rückerstattungen		4'445.70				71.82
8711.4470.01	Mietzinse		1'800.00		1'800.00		1'800.00
8711.4612.04	Verrechnete Zinsen		2'956.55				5'991.65
8711.9010.01	Abschluss SF im EK, Ertragsüberschuss	664'355.90				525'756.33	
8711.9011.01	Abschluss SF im EK, Aufwandüberschuss		627'389.28		99'050.00		
8731	Fernwärmebetrieb [Gemeindebetrieb]			3'000.00			
8731.3130.01	Allg. Verwaltungsaufwand			3'000.00			
9	Finanzen und Steuern	2'473'275.84	17'391'658.07	1'532'550.00	15'321'700.00	2'229'977.27	15'534'886.17
	Netto Ertrag	14'918'382.23		13'789'150.00		13'304'908.90	
9100	Allgemeine Gemeindesteuern	281'739.50	13'056'095.80	289'000.00	11'863'000.00	222'951.92	11'717'075.35
9100.3180.01	Wertberichtigung gefährdeter Steuern	23'091.25		25'000.00		9'782.65	
9100.3181.01	Forderungsverluste allgemeine Steuern	258'648.25		264'000.00		213'169.27	
9100.4000.00	Einkommenssteuern NP		9'289'699.80		8'048'000.00		8'387'519.00
9100.4000.20	Nachsteuern und Bussen Einkommenssteuern		8'476.55		30'000.00		15'008.35
9100.4000.40	Steuerteilungen z.G. Gemeinde NP Einkommen		155'932.10		125'000.00		136'460.10
9100.4000.50	Steuerteilungen z.L. Gemeinde NP Einkommen		-197'458.85		-140'000.00		-189'660.70
9100.4000.60	Pauschale Steueranrechnung NP		-27'750.70		-20'000.00		-73'643.75
9100.4001.00	Vermögenssteuern NP		931'986.50		814'000.00		766'382.80
9100.4001.40	Steuerteilungen z.G. Gemeinde NP Vermögen		35'264.55		40'000.00		36'454.70
9100.4001.50	Steuerteilungen z.L. Gemeinde NP Vermögen		-27'542.40		-25'000.00		-29'173.35
9100.4002.00	Quellensteuern NP		468'187.15		550'000.00		582'052.45
9100.4002.10	Quellensteuer Grenzgänger (BGSA)		2'094.95		9'000.00		2'108.90
9100.4010.00	Gewinnsteuern JP		2'277'255.75		2'360'000.00		1'960'684.75
9100.4010.40	Steuerteilungen z.G. Gemeinde JP Gewinn		177'546.70		80'000.00		65'777.05
9100.4010.50	Steuerteilungen z.L. Gemeinde JP Gewinn		-71'172.60		-80'000.00		-23'744.80
9100.4010.60	Pauschale Steueranrechnung JP		-637.95				-469.45
9100.4011.00	Kapitalsteuern JP		-1'141.70		40'000.00		24'889.00
9100.4011.40	Steuerteilungen z.G. Gemeinde JP Kapital		1'080.55		1'500.00		557.20
9100.4011.50	Steuerteilungen z.L. Gemeinde JP Kapital		-1'842.95		3'000.00		-502.75

Nummer	Erfolgsrechnung detailliert	Rechnung 2024		Budget 2024		Rechnung 2023	
		Aufwand	Ertrag	Aufwand	Ertrag	Aufwand	Ertrag
9100.4019.00	Holdingsteuern				500.00		
9100.4029.00	Eingang abgeschriebene Steuern periodisch		35'817.20		25'000.00		56'367.25
9100.4029.10	Eingang abgeschriebene Steuern aperiodisch		301.15		2'000.00		8.60
9101	Sondersteuern	15'124.65	948'542.40	6'000.00	650'000.00	3'667.00	824'131.10
9101.3181.01	Forderungsverluste Sondersteuern	15'124.65		6'000.00		3'667.00	
9101.4022.00	Grundstückgewinnsteuern		415'415.70		350'000.00		429'555.60
9101.4022.10	Sonderveranlagung		533'126.70		300'000.00		394'575.50
9102	Liegenschaftssteuern	340.00	1'321'849.05	500.00	1'370'000.00	25.72	1'258'500.10
9102.3181.01	Forderungsverluste Liegenschaftssteuern	340.00		500.00		25.72	
9102.4021.00	Liegenschaftssteuern NP		771'896.20		820'000.00		760'049.20
9102.4021.10	Liegenschaftssteuern JP		549'952.85		550'000.00		498'450.90
9103	Hundesteuern	1'220.70	33'300.00		32'000.00	520.00	34'050.00
9103.3612.31	Verrechneter Aufwand Abschreibungen	1'220.70				520.00	
	Finanzvermögen						
9103.4033.00	Hundesteuern		33'300.00		32'000.00		34'050.00
9300	Finanz- und Lastenausgleich	1'035'635.00	973'203.00	1'110'000.00	630'000.00	1'013'166.00	836'854.00
9300.3621.60	Gemeindeanteil Lastenausgleich Neue Aufgabenteilung	1'035'635.00		1'110'000.00		1'013'166.00	
9300.4621.60	Zuschuss soziodemografische Lasten		138'887.00		125'000.00		134'634.00
9300.4622.70	Zuschuss Disparitätenabbau		834'316.00		505'000.00		702'220.00
9500	Ertragsanteile, übrige		134'311.15		148'000.00		135'602.35
9500.4024.00	Erbschafts- und Schenkungssteuern		16'861.05		8'000.00		30'132.65
9500.4600.01	Ertragsanteile an Direkter Bundessteuer		117'450.10		140'000.00		105'469.70
9610	Zinsen	159'426.82	121'675.75	71'000.00	159'000.00	144'639.17	151'607.90
9610.3181.01	Abschreibungen Verzugszinsen NESKO	7'587.05		6'000.00		6'210.45	
9610.3406.01	Passivzinsen auf Langfristige Finanzverbindlichkeiten	135'762.23		45'000.00		115'378.87	
9610.3409.01	Übrige Passivzinsen	2'288.64		5'000.00		1'361.15	
9610.3499.01	Vergütungszinsen Steuern	6'160.45		15'000.00		6'666.05	
9610.3612.04	Verrechnete Zinsen SF	7'628.45				15'022.65	
9610.4400.01	Zinsen flüssige Mittel		1'245.90				1'214.80
9610.4401.01	Verzugszinsen Steuern		85'917.05		70'000.00		70'053.10
9610.4401.02	Verzugszinsen auf übrigen Guthaben		3'057.15		1'000.00		781.30
9610.4407.01	Erträge auf Anlagen des Finanzvermögens		31'455.65		88'000.00		79'548.55

Nummer	Erfolgsrechnung detailliert	Rechnung 2024		Budget 2024		Rechnung 2023	
		Aufwand	Ertrag	Aufwand	Ertrag	Aufwand	Ertrag
9610.4612.04	Verrechnete Zinsen SF						10.15
9630	Liegenschaften des Finanzvermögens	288'946.45	457'039.59	26'050.00	145'700.00	23'243.80	153'846.45
9630.3102.01	Inserate und Drucksachen			250.00			
9630.3120.01	Wasser, Abwasser, Energie, Kehricht, Heizmaterial	2'589.25		8'000.00		2'687.70	
9630.3134.01	Sachversicherungen	4'296.50		2'800.00		5'414.35	
9630.3144.01	Unterhalt Liegenschaften	57'216.70		15'000.00		15'141.75	
9630.3441.01	Wertberichtigung Liegenschaften FV	224'844.00					
9630.4430.01	Mietzinse und Nebenkosten		98'770.00		96'000.00		99'120.00
9630.4430.02	Baurechtszinse		52'170.50		47'500.00		52'515.35
9630.4430.03	Pachtzinse		1'772.20		2'200.00		2'211.10
9630.4443.01	Marktwertanpassungen Liegenschaften		304'326.89				
9690	Finanzvermögen	31'383.25	21'726.66	30'000.00		-689.60	97'969.14
9690.3130.01	Gebühren Kreditabschlüsse			3'000.00			
9690.3180.01	Wertberichtigung auf Forderungen	15'054.45		12'000.00		-10'700.05	
9690.3499.01	Abschreibungen auf Finanzvermögen	16'328.80		15'000.00		10'010.45	
9690.4420.01	Dividenden		900.00				900.00
9690.4440.01	Marktwertanpassungen Wertschriften FV		4'497.86				87'058.69
9690.4612.31	Verrechneter Aufwand SF Abschreibungen Finanzvermögen		16'328.80				10'010.45
9900	Nicht aufgeteilte Posten					822'453.26	
9900.3894.01	Einlagen in finanzpolitische Reserven					822'453.26	
9950	Neutrale Aufwendungen und Erträge		323'914.67		324'000.00		325'249.78
9950.4120.01	GAG - Rohrbenützung		13'298.90		14'000.00		13'631.10
9950.4309.01	Verschiedene Rückerstattungen		657.18				1'660.09
9950.4896.01	Auflösung Schwankungsreserve		309'958.59		310'000.00		309'958.59

12.3. Erfolgsrechnung nach Sachgruppen

Nummer	Erfolgsrechnung detailliert	Rechnung 2024		Budget 2024		Rechnung 2023	
		Aufwand	Ertrag	Aufwand	Ertrag	Aufwand	Ertrag
	Total	40'591'937.85	40'591'937.85	42'094'630.00	40'638'460.00	39'359'466.03	39'359'466.03
3	Aufwand	38'797'242.47		41'937'230.00		37'815'375.43	
30	Personalaufwand	5'973'458.36		5'904'700.00		5'796'026.44	
300	Behörden und Kommissionen	145'035.00		155'000.00		139'290.00	
3000	Löhne, Tag- und Sitzungsgelder an Behörden und Kommissionen	145'035.00		155'000.00		139'290.00	
301	Löhne des Verwaltungs- und Betriebspersonals	4'660'024.40		4'582'500.00		4'556'358.45	
3010	Löhne des Verwaltungs- und Betriebspersonals	4'660'024.40		4'582'500.00		4'556'358.45	
302	Löhne der Lehrkräfte	41'046.30		42'000.00		37'082.50	
3020	Löhne der Lehrkräfte	41'046.30		42'000.00		37'082.50	
305	Arbeitgeberbeiträge	1'025'939.15		965'350.00		969'510.45	
3050	AG-Beiträge AHV, IV, EO, ALV, Verwaltungskosten	304'965.20		296'400.00		298'677.50	
3052	AG-Beiträge an Pensionskassen	499'079.90		476'700.00		460'564.35	
3053	AG-Beiträge an Unfallversicherungen	85'239.65		85'950.00		82'744.20	
3054	AG-Beiträge an Familienausgleichskasse	71'154.95		72'100.00		69'595.10	
3055	AG-Beiträge an Krankentaggeldversicherungen	65'499.45		34'200.00		57'929.30	
306	Arbeitgeberleistungen	22'050.00					
3064	Überbrückungsrenten	22'050.00					
309	Übriger Personalaufwand	79'363.51		159'850.00		93'785.04	
3090	Aus- und Weiterbildung des Personals	40'545.71		103'300.00		45'353.60	
3091	Personalwerbung	3'736.65		19'000.00		12'648.25	
3099	Übriger Personalaufwand	35'081.15		37'550.00		35'783.19	
31	Sach- und übriger Betriebsaufwand	10'079'405.81		12'323'080.00		9'071'211.54	

Nummer	Erfolgsrechnung detailliert	Rechnung 2024		Budget 2024		Rechnung 2023	
		Aufwand	Ertrag	Aufwand	Ertrag	Aufwand	Ertrag
310	Material- und Warenaufwand	602'322.38		712'300.00		582'907.03	
3100	Büromaterial	48'435.50		48'100.00		42'062.65	
3101	Betriebs-, Verbrauchsmaterial	169'344.14		216'400.00		172'013.91	
3102	Drucksachen, Publikationen	83'928.30		93'150.00		98'052.09	
3103	Fachliteratur, Zeitschriften	9'060.28		12'600.00		8'950.61	
3104	Lehrmittel	275'443.83		320'100.00		247'028.47	
3105	Lebensmittel	11'129.61		13'200.00		9'946.65	
3106	Medizinisches Material	1'613.97		3'250.00		1'540.65	
3109	Übriger Material- und Warenaufwand	3'366.75		5'500.00		3'312.00	
311	Nicht aktivierbare Anlagen	448'122.47		622'700.00		472'158.39	
3110	Büromöbel und Geräte	94'064.33		124'900.00		104'588.82	
3111	Maschinen, Geräte und Fahrzeuge	137'966.17		268'200.00		132'257.21	
3113	Hardware	189'619.40		184'200.00		196'340.15	
3118	Immaterielle Anlagen			3'000.00			
3119	Übrige nicht aktivierbare Anlagen	26'472.57		42'400.00		38'972.21	
312	Ver- und Entsorgung Liegenschaften Verwaltungsvermögen	4'590'403.16		5'767'500.00		4'523'832.19	
3120	Ver- und Entsorgung Liegenschaften Verwaltungsvermögen	4'590'403.16		5'767'500.00		4'523'832.19	
313	Dienstleistungen und Honorare	2'549'352.66		2'839'400.00		1'881'847.12	
3130	Dienstleistungen Dritter	2'267'525.31		2'600'050.00		1'630'339.32	
3131	Planung und Projektierungen Dritter	17'007.75		40'000.00		20'095.30	
3132	Honorare externe Berater, Gutachter, Fachexperten etc.	105'957.75		95'500.00		98'259.05	
3133	Informatik-Nutzungsaufwand	49'692.30		40'100.00		30'098.30	
3134	Sachversicherungsprämien	96'916.85		46'750.00		92'322.45	
3136	Honorare privatärztlicher Tätigkeit	7'381.30		10'000.00		5'858.70	
3138	Kurse, Prüfungen und Beratungen	4'871.40		7'000.00		4'874.00	
314	Baulicher Unterhalt und betrieblicher Unterhalt	1'026'271.34		1'290'000.00		788'272.90	
3140	Unterhalt an Grundstücken	53'217.20		66'500.00		36'931.60	
3141	Unterhalt Strassen / Verkehrswege	119'994.85		100'000.00		75'019.45	
3142	Unterhalt Wasserbau	51'701.15		56'000.00		45'549.10	
3143	Unterhalt übrige Tiefbauten	308'381.40		547'000.00		327'549.15	
3144	Unterhalt Hochbauten, Gebäude	480'522.74		473'500.00		299'898.45	
3149	Unterhalt übrige Sachanlagen	12'454.00		47'000.00		3'325.15	

Nummer	Erfolgsrechnung detailliert	Rechnung 2024		Budget 2024		Rechnung 2023	
		Aufwand	Ertrag	Aufwand	Ertrag	Aufwand	Ertrag
315	Unterhalt Mobilien und immaterielle Anlagen	230'883.60		363'450.00		284'721.45	
3150	Unterhalt Büromöbel und -geräte	13'469.95		26'650.00		20'011.50	
3151	Unterhalt Apparate, Maschinen, Geräte, Fahrzeuge, Werkzeuge	45'413.65		147'600.00		73'935.45	
3153	Informatik-Unterhalt (Hardware)	80'538.85		80'000.00		70'854.75	
3158	Unterhalt immaterielle Anlagen	91'461.15		109'200.00		119'919.75	
316	Mieten, Leasing, Pachten, Benützungsgebühren	10'208.35		5'500.00		2'769.70	
3160	Miete und Pacht Liegenschaften	9'163.00					
3161	Mieten, Benützungskosten Anlagen	1'045.35		5'500.00		2'769.70	
317	Spesenentschädigungen	286'772.20		396'730.00		301'088.47	
3170	Reisekosten und Spesen	126'768.12		160'500.00		133'694.22	
3171	Exkursionen, Schulreisen und Lager	160'004.08		236'230.00		167'394.25	
318	Wertberichtigungen auf Forderungen	335'069.65		325'500.00		233'614.29	
3180	Wertberichtigungen auf Forderungen	38'145.70		37'000.00		-917.40	
3181	Tatsächliche Forderungsverluste	296'923.95		288'500.00		234'531.69	
33	Abschreibungen Verwaltungsvermögen	2'065'961.20		2'373'400.00		1'648'956.85	
330	Sachanlagen VV	1'842'185.05		2'079'000.00		1'432'826.75	
3300	Planmässige Abschreibungen Sachanlagen	1'757'248.45		2'079'000.00		1'432'826.75	
3301	Ausserplanmässige Abschreibungen Sachanlagen	84'936.60					
332	Abschreibungen Immaterielle Anlagen	223'776.15		294'400.00		216'130.10	
3320	Planmässige Abschreibungen immaterielle Anlagen	223'776.15		294'400.00		216'130.10	
34	Finanzaufwand	385'384.12		80'000.00		133'416.52	
340	Zinsaufwand	138'050.87		50'000.00		116'740.02	
3406	Verzinsung langfristige Finanzverbindlichkeiten	135'762.23		45'000.00		115'378.87	
3409	Übrige Passivzinsen	2'288.64		5'000.00		1'361.15	
344	Wertberichtigungen Anlagen FV	224'844.00					
3441	Wertberichtigung Sachanlagen FV	224'844.00					

Nummer	Erfolgsrechnung detailliert	Rechnung 2024		Budget 2024		Rechnung 2023	
		Aufwand	Ertrag	Aufwand	Ertrag	Aufwand	Ertrag
349	Verschiedener Finanzaufwand	22'489.25		30'000.00		16'676.50	
3499	Übriger Finanzaufwand	22'489.25		30'000.00		16'676.50	
35	Einlagen in Fonds und Spezialfinanzierungen	1'065'755.72		881'000.00		1'055'743.82	
350	Einlagen in Fonds und Spezialfinanzierungen im Fremdkapital	42'393.00		16'000.00		33'380.00	
3500	Einlagen in Spezialfinanzierungen FK	42'393.00		16'000.00		33'380.00	
351	Einlagen in Fonds und Spezialfinanzierungen im Eigenkapital	1'023'362.72		865'000.00		1'022'363.82	
3510	Einlagen in Spezialfinanzierungen EK	1'023'362.72		865'000.00		1'022'363.82	
36	Transferaufwand	19'000'077.26		20'147'850.00		19'052'183.75	
361	Entschädigungen an Gemeinwesen	9'481'847.00		9'748'700.00		9'171'288.46	
3611	Entschädigungen an Kantone und Konkordate	6'119'631.20		5'900'300.00		5'531'705.96	
3612	Entschädigungen an Gemeinden und Gemeindeverbände	3'362'215.80		3'848'400.00		3'639'582.50	
362	Finanz- und Lastenausgleich	1'035'635.00		1'110'000.00		1'013'166.00	
3621	Finanz- und Lastenausgleich an Kanton	1'035'635.00		1'110'000.00		1'013'166.00	
363	Beiträge an Gemeinwesen und Dritte	8'482'595.26		9'289'150.00		8'867'729.29	
3631	Beiträge an Kantone und Konkordate	1'861'019.10		1'916'000.00		1'761'727.65	
3632	Beiträge an Gemeinden und Gemeindeverbände	862'050.88		960'200.00		897'986.93	
3634	Beiträge an öffentliche Unternehmungen	69'976.00		85'500.00		78'457.00	
3635	Beiträge an private Unternehmungen	106'512.00		318'500.00		298'368.70	
3636	Beiträge an private Organisationen ohne Erwerbszweck	159'399.10		205'150.00		222'320.25	
3637	Beiträge an private Haushalte	5'423'638.18		5'803'800.00		5'608'868.76	
38	Ausserordentlicher Aufwand					830'636.51	
389	Einlagen in das Eigenkapital					830'636.51	
3893	Einlagen in Vorfinanzierungen des EK					8'183.25	
3894	Einlagen in finanzpolitische Reserven					822'453.26	
39	Interne Verrechnungen	227'200.00		227'200.00		227'200.00	

Nummer	Erfolgsrechnung detailliert	Rechnung 2024		Budget 2024		Rechnung 2023	
		Aufwand	Ertrag	Aufwand	Ertrag	Aufwand	Ertrag
392	Pacht, Mieten, Benützungskosten	227'200.00		227'200.00		227'200.00	
3920	Interne Verrechnung von Pacht, Mieten, Benützungskosten	227'200.00		227'200.00		227'200.00	
4	Ertrag		39'795'113.98		40'531'960.00		39'359'466.03
40	Fiskalertrag		15'376'648.30		13'923'000.00		13'863'889.20
400	Direkte Steuern natürliche Personen		10'638'889.65		9'431'000.00		9'633'508.50
4000	Einkommenssteuern natürliche Personen		9'228'898.90		8'043'000.00		8'275'683.00
4001	Vermögenssteuern natürliche Personen		939'708.65		829'000.00		773'664.15
4002	Quellensteuern natürliche Personen		470'282.10		559'000.00		584'161.35
401	Direkte Steuern juristische Personen		2'381'087.80		2'405'000.00		2'027'191.00
4010	Gewinnsteuern juristische Personen		2'382'991.90		2'360'000.00		2'002'247.55
4011	Kapitalssteuern juristische Personen		-1'904.10		44'500.00		24'943.45
4019	Übrige direkte Steuern juristische Personen				500.00		
402	Übrige Direkte Steuern		2'323'370.85		2'055'000.00		2'169'139.70
4021	Grundsteuern		1'321'849.05		1'370'000.00		1'258'500.10
4022	Vermögensgewinnsteuern		948'542.40		650'000.00		824'131.10
4024	Erbschafts- und Schenkungssteuern		16'861.05		8'000.00		30'132.65
4029	Eingang abgeschriebene Steuern		36'118.35		27'000.00		56'375.85
403	Besitz- und Aufwandsteuern		33'300.00		32'000.00		34'050.00
4033	Hundesteuer		33'300.00		32'000.00		34'050.00
41	Regalien und Konzessionen		13'298.90		14'000.00		13'631.10
412	Konzessionen		13'298.90		14'000.00		13'631.10
4120	Konzessionen		13'298.90		14'000.00		13'631.10
42	Entgelte		13'123'829.95		14'632'010.00		13'802'386.10
420	Ersatzabgaben		315'608.65		260'000.00		289'600.75
4200	Ersatzabgaben		315'608.65		260'000.00		289'600.75
421	Gebühren für Amtshandlungen		198'505.50		159'600.00		176'817.15
4210	Gebühren für Amtshandlungen		198'505.50		159'600.00		176'817.15

Nummer	Erfolgsrechnung detailliert	Rechnung 2024		Budget 2024		Rechnung 2023	
		Aufwand	Ertrag	Aufwand	Ertrag	Aufwand	Ertrag
424 4240	Benützungsgebühren und Dienstleistungen Benützungsgebühren und Dienstleistungen		6'899'721.15 6'899'721.15		7'375'550.00 7'375'550.00		6'872'349.35 6'872'349.35
425 4250	Erlös aus Verkäufen Verkäufe		3'752'719.28 3'752'719.28		4'973'100.00 4'973'100.00		4'539'191.16 4'539'191.16
426 4260	Rückerstattungen Rückerstattungen und Kostenbeteiligungen Dritter		1'935'890.97 1'935'890.97		1'842'760.00 1'842'760.00		1'899'941.28 1'899'941.28
427 4270	Bussen Bussen		18'993.00 18'993.00		20'000.00 20'000.00		23'020.00 23'020.00
429 4290	Übrige Entgelte Übrige Entgelte		2'391.40 2'391.40		1'000.00 1'000.00		1'466.41 1'466.41
43	Verschiedene Erträge		557.18		500.00		1'660.09
430 4309	Verschiedene betriebliche Erträge Übriger betrieblicher Ertrag		657.18 657.18				1'660.09 1'660.09
439 4390	Übriger Ertrag Übriger Ertrag		-100.00 -100.00		500.00 500.00		
44	Finanzertrag		682'028.38		385'200.00		485'690.89
440 4400 4401 4407	Zinsertrag Zinsen flüssige Mittel Zinsen Forderungen und Kontokorrente Zinsen langfristige Finanzanlagen		121'885.93 1'456.08 88'974.20 31'455.65		159'000.00 71'000.00 88'000.00		151'597.75 1'214.80 70'834.40 79'548.55
442 4420	Beteiligungsertrag FV Dividenden		900.00 900.00				900.00 900.00
443 4430	Liegenschaftenertrag FV Pacht- und Mietzinse Liegenschaften FV		152'712.70 152'712.70		145'700.00 145'700.00		153'846.45 153'846.45
444 4440 4443	Wertberichtigungen Anlagen FV Marktwertanpassungen Wertschriften Marktwertanpassungen Liegenschaften		308'824.75 4'497.86 304'326.89				87'058.69 87'058.69

Nummer	Erfolgsrechnung detailliert	Rechnung 2024		Budget 2024		Rechnung 2023	
		Aufwand	Ertrag	Aufwand	Ertrag	Aufwand	Ertrag
447	Liegenschaftenertrag VV		97'705.00		80'500.00		92'288.00
4470	Pacht- und Mietzinse Liegenschaften VV		61'920.00		61'800.00		60'920.00
4471	Vergütung Dienstwohnungen VV		13'200.00		13'200.00		13'200.00
4472	Vergütung für Benützungen Liegenschaften VV		22'585.00		5'500.00		18'168.00
45	Entnahmen aus Fonds und Spezialfinanzierungen		433'043.89		814'100.00		374'293.06
450	Entnahmen aus Fonds und Spezialfinanzierungen im Fremdkapital		42'393.00		16'000.00		33'380.00
4500	Entnahmen aus Spezialfinanzierungen des FK		42'393.00		16'000.00		33'380.00
451	Entnahmen aus Fonds und Spezialfinanzierungen im Eigenkapital		390'650.89		798'100.00		340'913.06
4510	Entnahmen aus Spezialfinanzierungen des EK		390'650.89		798'100.00		340'913.06
46	Transferertrag		9'612'318.34		10'225'950.00		10'280'757.00
460	Ertragsanteile		117'450.10		140'000.00		105'469.70
4600	Anteil an Bundeserträgen		117'450.10		140'000.00		105'469.70
461	Entschädigungen von Gemeinwesen		8'493'293.99		9'421'550.00		9'310'072.90
4610	Entschädigungen vom Bund				5'000.00		4'000.00
4611	Entschädigungen von Kantonen und Konkordaten		5'027'400.69		5'573'500.00		5'568'675.45
4612	Entschädigungen von Gemeinden und Gemeindeverbänden		3'465'893.30		3'843'050.00		3'737'397.45
462	Finanz- und Lastenausgleich		973'203.00		630'000.00		836'854.00
4621	Finanz- und Lastenausgleich von Kantonen und Konkordaten		138'887.00		125'000.00		134'634.00
4622	Finanz- und Lastenausgleich von Gemeinden und Gemeindeverbänden		834'316.00		505'000.00		702'220.00
463	Beiträge von Gemeinwesen und Dritten		28'371.25		34'400.00		28'360.40
4630	Beiträge vom Bund		11'302.25		12'000.00		11'108.40
4631	Beiträge von Kantonen und Konkordaten		17'069.00		22'400.00		17'252.00
48	Ausserordentlicher Ertrag		326'189.04		310'000.00		309'958.59

Nummer	Erfolgsrechnung detailliert	Rechnung 2024		Budget 2024		Rechnung 2023	
		Aufwand	Ertrag	Aufwand	Ertrag	Aufwand	Ertrag
489	Entnahmen aus dem Eigenkapital		326'189.04		310'000.00		309'958.59
4893	Entnahmen aus Vorfinanzierungen des EK		16'230.45				
4896	Entnahmen aus Neubewertungsreserven		309'958.59		310'000.00		309'958.59
49	Interne Verrechnungen		227'200.00		227'200.00		227'200.00
492	Pacht, Mieten, Benützungskosten		227'200.00		227'200.00		227'200.00
4920	Interne Verrechnung von Pacht, Mieten, Benützungskosten		227'200.00		227'200.00		227'200.00
9	Abschlusskonten	1'794'695.38	796'823.87	157'400.00	106'500.00	1'544'090.60	
90	Abschluss Erfolgsrechnung	1'794'695.38	796'823.87	157'400.00	106'500.00	1'544'090.60	
900	Abschluss Erfolgsrechnung	659'459.47					
9000	Ertragsüberschuss	659'459.47					
901	Abschluss Fonds im EK, Ertragsüberschuss	1'135'235.91	796'823.87	157'400.00	106'500.00	1'544'090.60	
9010	Abschluss Spezialfinanzierungen und Fonds im EK, Ertragsüberschuss	1'135'235.91		157'400.00		1'544'090.60	
9011	Abschluss Spezialfinanzierungen und Fonds im EK, Aufwandüberschuss		796'823.87		106'500.00		

12.4. Investitionsrechnung nach Funktionen

Nummer	Investitionsrechnung detailliert	Rechnung 2024		Rechnung 2023		Rechnung 2022	
		Ausgaben	Einnahmen	Ausgaben	Einnahmen	Ausgaben	Einnahmen
	Total	2'046'428.58	2'046'428.58	4'959'663.24	4'959'663.24	11'310'352.54	11'310'352.54
0	Allgemeine Verwaltung	5'621.20		454.00		106'677.45	
0290	Verwaltungsliegenschaften	5'621.20		454.00		106'677.45	
0290.5040.05	Pfarrgasse 2/ Anschluss Wärme Lengnau					97'828.70	
0290.5040.06	Sanierung Keller- und Archivraum Dorfplatz 1					400.00	
0290.5040.07	Projektierung Ausbau Dachgeschoss mit Büroräumen	5'621.20				4'248.75	
0290.5620.01	Bau Einstellhalle Pfarrgasse / Beitrag Burgergemeinde			454.00		4'200.00	
1	Öffentliche Ordnung und Sicherheit, Verteidigung		13'333.00				579'754.00
1610	Militärische Verteidigung		13'333.00				579'754.00
1610.6100.01	Rückerstattungen Dritter		13'333.00				579'754.00
2	Bildung	498'205.40	29'500.00	557'817.04	23'000.00	5'477'222.24	
2170	Schulliegenschaften	498'205.40	29'500.00	557'817.04	23'000.00	5'407'935.24	
2170.5040.20	Erweiterung Schul- und Sportanlagen Dorf					171'713.70	
2170.5040.27	KG Pavillon / Anschluss Wärme Lengnau					56'126.00	
2170.5040.28	KG Mühle / Anschluss Wärme Lengnau			7'596.75			
2170.5040.29	Schulhaus Kleinfeld / Anschluss Wärme Lengnau					133'609.45	
2170.5040.30	Schulhaus Dorf / Anschluss Wärme Lengnau (Sporthalle)			21'577.55		122'933.20	
2170.5040.31	Schulhaus Dorf / Anschluss Wärme Lengnau (Schulhaus und Aula)			1'734.35		131'807.70	
2170.5040.34	Turnhalle Schulhaus Dorf / Umnutzung in Klassenräume	21'334.70		250'333.34		4'236'922.22	
2170.5040.36	Unterhalt Schulliegenschaften/Renovation Physikzimmer und Lehrerzimmer					149'398.93	
2170.5040.37	Unterhalt Schulliegenschaften/Renovation Garderoben Sporttrakt					118'632.09	
2170.5040.39	Sanierung roter Sportplatz Campus Dorf	216'200.00					
2170.5040.41	Wasserschaden KiGa Blau	260'670.70		3'616.75			

Nummer	Investitionsrechnung detailliert	Rechnung 2024		Rechnung 2023		Rechnung 2022	
		Ausgaben	Einnahmen	Ausgaben	Einnahmen	Ausgaben	Einnahmen
2170.5060.01	Beschaffung Pulte; Stühle und Eigentumsschränke					96'604.50	
2170.5060.02	Ersatzbeschaffung 180 Laptop			36'292.75		190'187.45	
2170.5060.03	Wechsel VMwaMirage zu Microsoft Intune			236'665.55			
2170.6340.04	Elternbeiträge an persönliche Laptops		29'500.00		23'000.00		
2180	Tagesbetreuung					69'287.00	
2180.5040.02	Tagesschule / Anschluss Wärme Lengnau					69'287.00	
3	Kultur, Sport und Freizeit, Kirche	21'693.85					
3420	Freizeit	21'693.85					
3420.5000.01	Erarbeitung Freiraumkonzept inkl. Kinderspielplatz	21'693.85					
5	Soziale Sicherheit					49'519.05	
5451	Kinderkrippen und Kinderhorte					49'519.05	
5451.5040.02	Pappelweg 7/ Anschluss Wärme					49'519.05	
6	Verkehr und Nachrichtenübermittlung	347'539.75		1'103'644.12		1'780'265.60	
6150	Gemeindestrassen	347'539.75		1'087'444.77		1'751'516.85	
6150.5010.03	Ausbau Lerchenweg	6'690.60		45'392.15			
6150.5010.10	Sanierung Moosstrasse			4'608.10		85'292.15	
6150.5010.15	Projektierung Ausbau Rolliweg West					470.80	
6150.5010.27	Projektierung Gewerbestrasse					2'512.15	
6150.5010.28	Sanierung Gewerbestrasse/Industriestrasse	12'378.30		126'249.90		935'158.50	
6150.5010.34	Projektierung Sanierung Birkenweg	8'549.70		26'655.20			
6150.5010.35	Sanierung Rolliweg	201'101.75		340'402.25			
6150.5010.70	Sanierung Pleutenenstrasse			8'481.35			
6150.5010.71	Sanierung Emil Schiblistrasse	3'796.70		3'661.80		170'701.45	
6150.5010.72	Sanierung Pestalozziweg					161'771.45	
6150.5010.73	Sanierung Kändlenstrasse			2'241.35		5'858.00	
6150.5010.75	Projektierung Sanierung Rolliweg			14'055.10		31'594.50	
6150.5010.76	Sanierung Grausteinweg	4'727.45					
6150.5010.78	Sanierung Pappelweg					16'464.30	
6150.5010.79	Erschliessung + Sanierung Fabrikstrasse			11'699.25		33'410.45	
6150.5010.80	Sanierung Mühleweg			97'382.02		31'302.20	
6150.5010.81	Sanierung Chasseralweg					39'844.15	

Nummer	Investitionsrechnung detailliert	Rechnung 2024		Rechnung 2023		Rechnung 2022	
		Ausgaben	Einnahmen	Ausgaben	Einnahmen	Ausgaben	Einnahmen
6150.5010.82	Werkleitungersatz Friedrich Glauserweg					7'970.25	
6150.5010.83	Projektierung Radweg Fabrikstrasse - Ruffinistrasse	1'621.90				4'629.70	
6150.5010.84	Sanierung Bahnhofstrasse nord	3'567.90		142'193.75		9'372.80	
6150.5010.85	Sanierung und Erneuerung Birkenweg	67'961.45		2'926.40			
6150.5010.86	Teilsanierung Eyweg-Weissensteinstrasse und Errichtung Parkplätze	4'453.15		1'560.80			
6150.5010.87	Projektierung Sanierung Stockhornweg	2'424.15					
6150.5010.88	Vorprojekt Erschliessung Überbauung Krähenbergstrasse 9, 9a, 11	8'003.55					
6150.5010.89	Projektierung Sanierung Solothurnstrasse	22'263.15					
6150.5040.06	Neubau Aussenlager Werkhof			83'826.75		215'164.00	
6150.5060.05	Ersatzbeschaffung Meili VM 600 H40			176'108.60			
6340	Verkehrsplanung allgemein			16'199.35		28'748.75	
6340.5010.03	Erarbeitung Langsamverkehrskonzept					2'555.55	
6340.5010.05	Umgestaltung Juraplatz Zentrum			4'977.45			
6340.5010.06	Verkehrskonzept Nerbenstrasse-Küpfgasse-Fabrikgasse			10'855.15		25'304.65	
6340.5010.08	Umsetzung Verkehrsmassnahmen Industriestrasse			366.75		888.55	
7	Umweltschutz und Raumordnung	769'207.50		1'844'023.77		1'750'680.25	271'439.65
7101	Wasserversorgung [Gemeindebetrieb]	492'272.20		1'202'151.61		1'402'165.85	22'664.85
7101.5031.06	Sanierung Rolliweg	213'205.05		260'841.65			
7101.5031.102	Erschliessung Überbauung Spatzenweg			297'997.85		205'464.05	
7101.5031.105	Sanierung und Erneuerung Birkenweg	115'028.80					
7101.5031.39	Ersatz Trinkwasserleitung Obere Zone-Untere Zone West			-3'196.15		56'912.35	
7101.5031.40	Ersatz Trinkwasserleitung Obere Zone-Untere Zone Ost					181'254.10	
7101.5031.41	Ersatz Trinkwasserleitung Untere Zone Ost-Jurastrasse					32'085.70	
7101.5031.44	Sanierung Gewerbestrasse/Industriestrasse			1'403.65		35'201.00	
7101.5031.45	UV Anlage Reservoir Obere Zone / Umsetzung HACCP Konzept					22'172.50	
7101.5031.47	Ersatz Trinkwasserleitung Wildigässli					56'059.70	
7101.5031.49	Projektierung Wasserleitung Lerchenweg - Spatzenweg					4'103.95	

Nummer	Investitionsrechnung detailliert	Rechnung 2024		Rechnung 2023		Rechnung 2022	
		Ausgaben	Einnahmen	Ausgaben	Einnahmen	Ausgaben	Einnahmen
7101.5031.50	Ersatz Trinkwasserleitung Bielstrasse West	20'230.95		202'810.35			
7101.5031.70	Sanierung Pleutenenstrasse			34'910.70			
7101.5031.71	Sanierung Emil Schiblistrasse			223.05		51'398.45	
7101.5031.72	Sanierung Pestalozziweg					58'907.60	
7101.5031.73	Sanierung Kändlenstrasse			9'427.25			
7101.5031.76	Sanierung Grausteinweg					6'818.25	
7101.5031.77	Projektierung Notverbindungsschacht Lengnau-Grenchen Automatisierung					2'424.10	
7101.5031.81	Erschliessung + Sanierung Fabrikstrasse			25'559.20		125'286.90	
7101.5031.82	Sanierung Mühleweg	10'936.80		80'062.25		163'630.75	
7101.5031.83	Sanierung Chasseralweg					219'213.10	
7101.5031.84	Werkleitungersatz Friedrich Glauserweg					128'454.25	
7101.5031.85	Projektierung Neubau Reservoir Ost			25'700.98		7'064.80	
7101.5031.86	Automatisierung + Sanierung Notverbindung Lengnau - Grenchen			5'151.08		45'714.30	
7101.5031.87	Sanierung Bahnhofstrasse nord			105'704.75			
7101.5031.88	Simon Gfellerweg / Ersatz Trinkwasserleitung			155'555.00			
7101.5031.89	Rigiweg Süd / Ersatz Wasserleitung	132'870.60					
7101.6120.01	Installationskosten Private Haushalte Kändlenstrasse						5'506.05
7101.6120.03	Installationskosten Private Haushalte Pestalozziweg						17'158.80
7201	Abwasserentsorgung [Gemeindebetrieb]	182'262.80		403'063.85		193'343.20	
7201.5032.03	Ausbau Lerchenweg					1'632.05	
7201.5032.06	Sanierung Rolliweg	37'039.10		180'884.20			
7201.5032.105	Sanierung und Erneuerung Birkenweg	107'349.95					
7201.5032.33	Sanierung Industriestrasse			1'403.65		7'362.45	
7201.5032.46	Sanierung Gewerbestrasse/Industriestrasse			2'443.45		7'986.55	
7201.5032.50	Kanalisation Läusliweg	37'873.75					
7201.5032.71	Sanierung Emil Schiblistrasse					39'730.55	
7201.5032.72	Sanierung Pestalozziweg					20'432.45	
7201.5032.73	Sanierung Kändlenstrasse			16'024.90			
7201.5032.76	Sanierung Grausteinweg					6'818.25	
7201.5032.77	Sanierung Pappelweg					6'626.15	
7201.5032.80	Leitungsumlegung Pfarrgasse					1'991.05	
7201.5032.89	Ersatz Kanalisation und Elektro Leehrröhre unter Bahnhof					2'400.00	
7201.5032.91	Erschliessung + Sanierung Fabrikstrasse					2'426.45	
7201.5032.92	Sanierung Mühleweg			189'696.65		15'528.70	

Nummer	Investitionsrechnung detailliert	Rechnung 2024		Rechnung 2023		Rechnung 2022	
		Ausgaben	Einnahmen	Ausgaben	Einnahmen	Ausgaben	Einnahmen
7201.5032.93	Sanierung Chasseralweg					80'408.55	
7201.5032.95	Sanierung Bahnhofstrasse nord			12'611.00			
7301	Abfall [Gemeindebetrieb]	2'237.70		70'192.35		76'699.20	
7301.5033.03	Neue Unterflurcontainer 1. Etappe			25'951.70		7'307.10	
7301.5033.04	Neue Unterflurcontainer 2. Etappe	2'237.70		44'240.65		69'392.10	
7410	Gewässerverbauungen	19'467.85		3'342.75		24'261.50	248'774.80
7410.5020.01	Renaturierung Dorfbach					20'274.10	
7410.5020.02	Sanierung Düker Moosbach	19'467.85		3'342.75			
7410.5020.03	Revitalisierung BLS-Graben					3'987.40	
7410.6120.02	Kantonsbeitrag Revitalisierung BLS-Graben						248'774.80
7710	Friedhof und Bestattung allgemein			88'630.60			
7710.5040.02	Abdankungshalle / Anschluss Wärme Lengnau			88'630.60			
7900	Raumordnung allgemein	72'966.95		76'642.61		54'210.50	
7900.5290.05	Durchführung notw. Planerlassverfahren zur öffentl. rechtl. Sicherung der Werkleitungen					3'801.15	
7900.5290.07	Planung ZPP Ulmenweg					848.10	
7900.5290.10	UeO Zpp Nr. 4 - Überbauung Bahnhofareal	72'966.95		76'642.61		49'561.25	
8	Volkswirtschaft	361'327.88		1'430'224.31		1'294'794.30	
8711	Elektrizitätsnetz [Gemeindebetrieb]	361'327.88		780'224.31		1'009'672.05	
8711.5034.05	Ausbau Schulweg					21'288.15	
8711.5034.06	Sanierung Rolliweg	102'823.60		168'041.95			
8711.5034.100	Erschliessung Spatzenweg			392.20		21'113.40	
8711.5034.101	Ausbau TS Grenchenfeld			506.25		55'010.45	
8711.5034.102	Erschliessung Überbauung Spatzenweg			40'353.90			
8711.5034.103	Sanierung Bahnhofstrasse nord			116'374.05			
8711.5034.104	Ersatz Trinkwasserleitung Bielstrasse West	720.65		18'729.20			
8711.5034.105	Sanierung und Erneuerung Birkenweg	29'758.15		38'202.80			
8711.5034.42	Sanierung TS Jungfrau					24'643.00	
8711.5034.68	Erschliessung Lerchenweg-Solothurnstrasse			18'887.35			
8711.5034.75	Sanierung und Erschliessung Trafo Grenchenfeld zu Trafo Feldmoos	2'817.50		86'361.35			
8711.5034.76	Sanierung und Erschliessung Trafo Grenchenfeld zu Trafo Solothurnstrasse			2'959.55		9'701.80	
8711.5034.77	LWL-Netzausbau - Basisnetz+	15'794.25		13'525.65			

Nummer	Investitionsrechnung detailliert	Rechnung 2024		Rechnung 2023		Rechnung 2022	
		Ausgaben	Einnahmen	Ausgaben	Einnahmen	Ausgaben	Einnahmen
8711.5034.79	Sanierung Gewerbestrasse/Industriestrasse			1'403.65		62'425.60	
8711.5034.81	Sanierung Emil Schiblistrasse			97.75		169'402.35	
8711.5034.82	Sanierung Pestalozziweg					48'009.85	
8711.5034.83	Sanierung Kändlenstrasse			3'445.70			
8711.5034.85	Erschliessung/Sanierung Bucheggweg					1'638.00	
8711.5034.88	Sanierung Grausteinweg					7'313.15	
8711.5034.90	Sanierung Niederspannungsverkabelung Eichholzweg Ost					102'396.60	
8711.5034.91	Sanierung Pappelweg					19'426.30	
8711.5034.92	Erschliessung Neubauten Rolliweg 50 - 54a					58'877.65	
8711.5034.93	Sanierung TS Wildigässli					81'380.55	
8711.5034.94	Sanierung TS Gotthelfstrasse					54'946.60	
8711.5034.96	Erschliessung + Sanierung Fabrikstrasse			27'625.35		96'935.45	
8711.5034.97	Sanierung Mühleweg			129'346.80		50'851.00	
8711.5034.98	Werkleitungersatz Friedrich Glauserweg			9'108.75		59'795.15	
8711.5034.99	Projektierung Umbau/Erweiterung TS Grenchenfeld					29'608.50	
8711.5040.01	PV Anlage Wärmezentrale	179'431.70		11'866.00			
8711.5040.02	PV Anlage Dach alte Turnhalle	8'499.40				34'908.50	
8711.5060.05	Beschaffung Notstromgenerator	21'482.63		92'996.06			
8731	Fernwärmebetrieb [Gemeindebetrieb]			650'000.00		285'122.25	
8731.5010.01	Projektierung und Realisierung Wärmetransportleitung Pleutenenstr.					-30'445.75	
8731.5090.01	Projekt Fernwärme/Wärmeverbund					-284'432.00	
8731.5540.01	Beteiligung Wärmeverbund Lengnau BE			650'000.00		600'000.00	
9	Finanzen und Steuern	42'833.00	2'003'595.58	23'500.00	4'936'663.24	851'193.65	10'459'158.89
9950	Neutrale Aufwendungen und Erträge			500.00			
9950.5560.01	Beteiligungen Private Organisationen			500.00			
9990	Abschluss	42'833.00	2'003'595.58	23'000.00	4'936'663.24	851'193.65	10'459'158.89
9990.5900.01	Passivierte Einnahmen	42'833.00		23'000.00		851'193.65	
9990.6900.01	Aktiviert Ausgaben		2'003'595.58		4'936'663.24		10'459'158.89

12.5. Investitionsrechnung nach Sachgruppen

Nummer	Investitionsrechnung detailliert	Rechnung 2023		Rechnung 2022		Rechnung 2021	
		Aufwand	Ertrag	Aufwand	Ertrag	Aufwand	Ertrag
	Total	2'046'428.58	2'046'428.58	4'959'663.24	4'959'663.24	11'310'352.54	11'310'352.54
5	Investitionsausgaben	2'046'428.58		4'959'663.24		11'310'352.54	
50	Sachanlagen	1'930'628.63		4'209'066.63		9'800'748.39	
500	Grundstücke	21'693.85					
5000	Grundstücke	21'693.85					
501	Strassen / Verkehrswege	347'539.75		843'708.77		1'534'655.85	
5010	Strassen / Verkehrswege	347'539.75		843'708.77		1'534'655.85	
502	Wasserbau	19'467.85		3'342.75		24'261.50	
5020	Wasserbau	19'467.85		3'342.75		24'261.50	
503	Übriger Tiefbau	828'686.85		2'350'770.06		2'646'971.80	
5031	Tiefbauten Wasserversorgung	492'272.20		1'202'151.61		1'402'165.85	
5032	Tiefbauten Abwasserbeseitigung	182'262.80		403'063.85		193'343.20	
5033	Tiefbauten Abfall	2'237.70		70'192.35		76'699.20	
5034	Tiefbauten Elektrizität	151'914.15		675'362.25		974'763.55	
504	Hochbauten	691'757.70		469'182.09		5'592'499.29	
5040	Hochbauten	691'757.70		469'182.09		5'592'499.29	
506	Mobilien	21'482.63		542'062.96		286'791.95	
5060	Mobilien	21'482.63		542'062.96		286'791.95	
509	Übrige Sachanlagen					-284'432.00	
5090	Übrige Sachanlagen					-284'432.00	
52	Immaterielle Anlagen	72'966.95		76'642.61		54'210.50	
529	Übrige immaterielle Anlagen	72'966.95		76'642.61		54'210.50	
5290	Übrige immaterielle Anlagen	72'966.95		76'642.61		54'210.50	
55	Beteiligungen und Grundkapitalien			650'500.00		600'000.00	

Nummer	Investitionsrechnung detailliert	Rechnung 2023		Rechnung 2022		Rechnung 2021	
		Aufwand	Ertrag	Aufwand	Ertrag	Aufwand	Ertrag
554	Öffentliche Unternehmungen			650'000.00		600'000.00	
5540	Beteiligungen an öffentlichen Unternehmungen			650'000.00		600'000.00	
556	Private Organisationen ohne Erwerbszweck			500.00			
5560	Beteiligungen an privaten Organisationen ohne Erwerbszweck			500.00			
56	Eigene Investitionsbeiträge			454.00		4'200.00	
562	Gemeinden und Gemeindeverbände			454.00		4'200.00	
5620	Investitionsbeiträge an Gemeinden und Gemeindeverbände			454.00		4'200.00	
59	Übertrag an Bilanz	42'833.00		23'000.00		851'193.65	
590	Passivierungen	42'833.00		23'000.00		851'193.65	
5900	Passivierte Einnahmen	42'833.00		23'000.00		851'193.65	
6	Investitionseinnahmen		2'046'428.58		4'959'663.24		11'310'352.54
61	Rückerstattungen		13'333.00				851'193.65
610	Grundstücke		13'333.00				579'754.00
6100	Rückerst. Dritter für Investitionen in Grundstücke		13'333.00				579'754.00
612	Wasserbau						271'439.65
6120	Rückerst. Dritter für Investitionen in Wasserbau						271'439.65
63	Investitionsbeiträge für eigene Rechnung		29'500.00		23'000.00		
634	Öffentliche Unternehmungen		29'500.00		23'000.00		
6340	Investitionsbeiträge von öffentlichen Unternehmungen		29'500.00		23'000.00		
69	Übertrag an Bilanz		2'003'595.58		4'936'663.24		10'459'158.89
690	Aktivierungen		2'003'595.58		4'936'663.24		10'459'158.89
6900	Aktivierte Ausgaben		2'003'595.58		4'936'663.24		10'459'158.89