

Vorbericht Budget 2022

Nach HRM2

(gemäss Art. 29 Direktionsverordnung über den Finanzhaushalt der Gemeinden FHDV [BSG 170.511])

August 2021

Inhalt

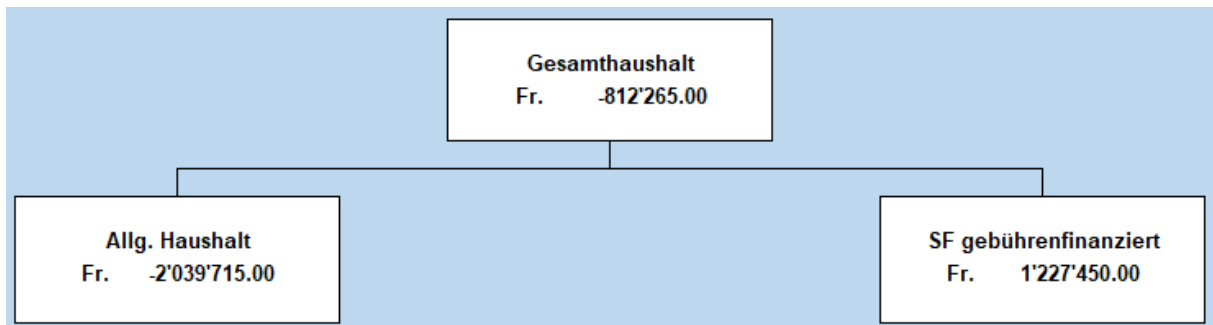
0	Auf einen Blick (Management Summary)	4
1	Rechnungslegungsgrundsätze Harmonisiertes Rechnungslegungsmodell 2 (HRM2)	6
1.1	Allgemeines	6
1.2	Abschreibungen.....	6
1.2.1	Bestehendes Verwaltungsvermögen.....	6
1.2.2	Sonderfälle Verwaltungsvermögen.....	6
1.2.3	Neues Verwaltungsvermögen	6
1.2.4	Zusätzliche Abschreibungen (Art. 84 GV)	6
1.3	Investitionsrechnung / Aktivierungsgrenze	6
2	Erläuterungen	7
2.1	Allgemeines	7
2.2	Erfolgsrechnung.....	7
2.2.1	Erläuterung zur Entwicklung Personalaufwand	7
2.2.2	Erläuterung zur Entwicklung Sachaufwand	7
2.2.3	Erläuterung zur Entwicklung Steuerertrag.....	8
2.3	Investitionen.....	8
3	Ergebnis	9
3.1	Allgemeine Übersicht.....	9
3.2	Übersicht Gesamtergebnis Gemeinde	9
3.2.1	Erfolgsrechnung.....	9
3.2.2	Investitionsrechnung.....	9
3.2.3	Finanzierungsergebnis	10
3.3	Ergebnis Allgemeiner Haushalt (ohne Spezialfinanzierungen)	10
3.4	Ergebnis Spezialfinanzierung Wasser.....	11
3.5	Ergebnis Spezialfinanzierung Abwasser	11
3.6	Ergebnis Spezialfinanzierung Abfall	12
3.7	Ergebnis Spezialfinanzierung Elektrizität	12
4	Erfolgsrechnung	13
4.1	Zusammenzug Gliederung nach Sachgruppen Erfolgsrechnung	13
4.2	Zusammenzug Erfolgsrechnung nach funktionaler Gliederung	13
5	Investitionsrechnung	14
5.1	Zusammenzug Investitionsrechnung nach funktionaler Gliederung	14
6	Eigenkapitalnachweis	15
6.1	Auswertungen.....	15
6.2	Kommentare zu den Auswertungen	15
6.2.1	Spezialfinanzierungen im Eigenkapital.....	15
6.2.2	Finanzpolitische Reserve	15
6.2.3	Neubewertungsreserve Finanzvermögen	15

6.2.4	Bilanzüberschuss.....	16
7	Antrag des Gemeinderates.....	16
8	Genehmigung.....	17
9	Budget 2022 nach funktionaler Gliederung	18

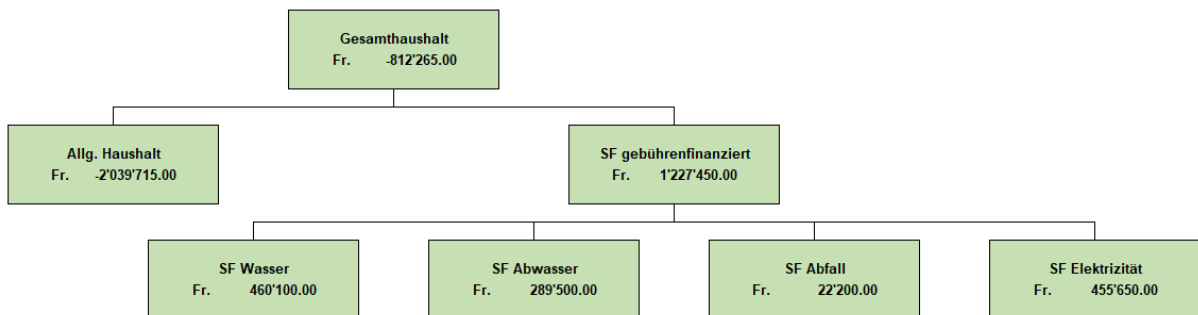
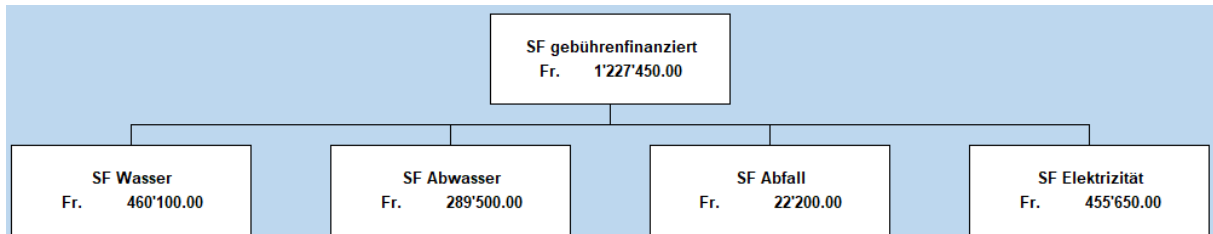
0 Auf einen Blick (Management Summary)

Der Gesamthaushalt schliesst bei einem Aufwand von Fr. 35'406'705.00 und einem Ertrag von Fr. 34'594'440.00 mit einem Aufwandüberschuss von Fr. 812'265.00 ab.

Der Allgemeine Haushalt (Spezialfinanzierungen bereinigt) schliesst mit einem Aufwandüberschuss von Fr. 2'039'715.00 ab.



In den spezialfinanzierten Bereichen (Wasser, Abwasser, Abfall und Elektrizität) wird ein Ertragsüberschuss von Fr. 1'227'450.00 budgetiert.



Das HRM2 sieht eine mehrstufige Erfolgsrechnung und ein Finanzierungsergebnis vor, die für den Gesamthaushalt, den Allg. Haushalt und für die einzelnen Spezialfinanzierungen erstellt werden müssen.

Mehrstufige Erfolgsrechnung Budget 2022:

Betrieblicher Aufwand	Fr.	-35'386'205.00
Betrieblicher Ertrag	Fr.	34'244'740.00
Ergebnis aus betrieblicher Tätigkeit	Fr.	-1'141'465.00
Finanzaufwand	Fr.	-20'500.00
Finanzertrag	Fr.	349'700.00
Ergebnis aus Finanzierung	Fr.	329'200.00
Operatives Ergebnis Gesamthaushalt	Fr.	-812'265.00
Ergebnis Spezialfinanzierung Wasser	Fr.	-460'100.00
Ergebnis Spezialfinanzierung Abwasser	Fr.	-289'500.00
Ergebnis Spezialfinanzierung Abfall	Fr.	-22'200.00
Ergebnis Spezialfinanzierung Elektrizität	Fr.	-455'650.00
Total Abschlusskonti Spezialfinanzierungen	Fr.	-1'227'450.00
Gesamtergebnis Allg. Haushalt	Fr.	2'039'715.00

1 Rechnungslegungsgrundsätze Harmonisiertes Rechnungslegungsmodell 2 (HRM2)

1.1 Allgemeines

Das Budget 2021 wurde nach dem neuen Rechnungslegungsmodell HRM2, gemäss Art. 70 Gemeindegesetz (GG, [BSG 170.11]), erstellt.

1.2 Abschreibungen

1.2.1 Bestehendes Verwaltungsvermögen

(Übergangsbestimmungen Ziff. 4.1.1 bis 4.1.4 GV)

Da das vorhandene Verwaltungsvermögen per 31.12.2015 bereits auf Fr. 0.00 abgeschrieben wurde, müssen keine linearen Abschreibungen vorgenommen werden.

1.2.2 Sonderfälle Verwaltungsvermögen

(Übergangsbestimmungen Ziff. 4.2.1 bis 4.2.3 GV)

Da das Verwaltungsvermögen in den Bereichen Wasser und Abwasser bereits auf Fr. 0.00 abgeschrieben ist, müssen keine linearen Abschreibungen vorgenommen werden.

1.2.3 Neues Verwaltungsvermögen

Im Budget 2022 werden die ordentlichen Abschreibungen nach Anlagekategorien (Anhang 2 Gemeindeverordnung), und Nutzungsdauer der neuen, d.h. nach Einführung von HRM2 erstellten Vermögenswerte berechnet. Die Abschreibungen erfolgen linear nach Nutzungsdauer.

1.2.4 Zusätzliche Abschreibungen (Art. 84 GV)

Zusätzliche Abschreibungen können vorgenommen werden, wenn im Rechnungsjahr

- a) in der Erfolgsrechnung ein Ertragsüberschuss ausgewiesen wird und
- b) die ordentlichen Abschreibungen kleiner als die Nettoinvestitionen sind.

Zusätzliche Abschreibungen sind zu budgetieren.

	CHF	CHF
Ertragsüberschuss gemäss Budget (SG 9000)		-2'039'715.00
Nettoinvestitionen allgemeiner Haushalt	3'240'000.00	
./.. Ordentliche Abschreibungen Steuerhaushalt	1'737'000.00	
Differenz	1'503'000.00	
Zusätzliche Abschreibungen (höchstens im Betrag des Ertragsüberschusses)		0.00
Ergebnis Budget		-2'039'715.00

1.3 Investitionsrechnung / Aktivierungsgrenze

Der Gemeinderat belastet einzelne Investitionen bis zum Betrag von Fr. 75'000.00 (*maximal bis zur Aktivierungsgrenze von Fr. 75'000.00 gemäss Art. 79a GV*) der Erfolgsrechnung. Er verfolgt dabei eine konstante Praxis.

2 Erläuterungen

2.1 Allgemeines

Im Vergleich zum Vorjahr präsentiert sich das Budget 2022 erneut mit einem hohen Defizit. Der Aufwandüberschuss Allg. Haushalt reduziert sich dabei von Fr. 2,7 Mio. auf Fr. 2,0 Mio. Als Hauptgrund für den erneuten Aufwandüberschuss sind die schlechten Steuereinnahmen der juristischen Personen sowie die budgetierten Abschreibungen für die Sporthalle und den neuen 3-Fach Kindergarten im Betrag von rund 1,2 Mio. Franken.

2.2 Erfolgsrechnung

2.2.1 Erläuterung zur Entwicklung Personalaufwand

Die Ausgangslage bildet der Personalaufwand Stand Juni 2021. Bei der Budgetierung wurde für das Jahr 2022 eine Teuerung von 1,0% berücksichtigt. Der Stellenetat für Verwaltungs- und Betriebspersonal wurde im Vergleich zu 2021 um 2,3 Stellen erhöht. Durch Stellenrotation können Kosten eingespart werden.

Für Aufgabenhilfe (Sachgruppe 302) wird der Personalaufwand aufgrund unveränderter Betreuungsstunden nicht erhöht.

Die Arbeitgeberbeiträge (Sachgruppe 305) steigen analog der Lohnentwicklung an.

Der übrige Personalaufwand (Sachgruppe 309) für Personalwerbung und Weiterbildung wird leicht reduziert.

Beträge in Franken	Budget 2022	Budget 2021	Rechnung 2020
30 Personalaufwand	5'704'950.00	5'384'235.00	5'035'052.40
300 Behörden und Kommissionen	144'000.00	161'000.00	139'280.00
301 Löhne Verw. und Betriebspersonal	4'383'200.00	4'124'500.00	3'976'365.60
302 Löhne der Lehrkräfte	42'000.00	30'000.00	40'810.00
305 Arbeitgeberbeiträge	1'010'150.00	927'435.00	814'139.75
309 übriger Personalaufwand	125'600.00	141'300.00	64'457.05

2.2.2 Erläuterung zur Entwicklung Sachaufwand

Der Sach- und übrige Betriebsaufwand 2022 erhöht sich im Vergleich zum Budget 2021 um rund Fr. 390'000.00. Davon entfällt auf die Ver- und Entsorgung rund Fr. 360'000.00. Die übrigen Positionen verändern sich nur marginal.

Beträge in Franken	Budget 2022	Budget 2021	Rechnung 2020
31 Sach- und übriger Betriebsaufwand	8'411'685.00	8'033'820.00	6'516'301.86
310 Material- und Warenaufwand	626'300.00	656'750.00	532'721.50
311 Nicht aktivierbare Anlagen	542'700.00	547'600.00	579'814.45
312 Ver- und Entsorgung	3'393'000.00	3'031'900.00	1'930'681.00
313 Dienstleistungen und Honorare	1'823'315.00	1'881'970.00	1'577'325.28
314 Baulicher Unterhalt	960'500.00	887'500.00	1'080'686.99
315 Unterhalt Mobilien und immater.Anlagen	374'650.00	370'150.00	285'801.95
316 Mieten, Leasing, Pachten, Benützungsggeb.	5'500.00	5'500.00	1'200.00
317 Spesenentschädigungen	358'220.00	379'950.00	204'504.95
318 Wertberichtigungen auf Forderungen	327'500.00	272'500.00	323'565.74

2.2.3 Erläuterung zur Entwicklung Steuerertrag

Die Grundlage für die Budgetierung der Fiskalerträge bilden die Steuererträge des Vorjahres sowie die Prognosedaten und Statistiken der kantonalen Steuerverwaltung.

Bei den natürlichen wie auch bei den juristischen Personen wurde mit einem leichten Anstieg gerechnet. Die voraussichtliche Zunahme der Steuerpflichtigen wurde ebenfalls einbezogen.

Beträge in Franken	Budget 2022	Budget 2021	Rechnung 2020
40 Fiskalertrag	11'419'500.00	10'717'000.00	11'385'617.90
400 Direkte Steuern natürliche Personen	8'757'000.00	8'520'500.00	8'816'949.05
401 Direkte Steuern juristische Personen	771'500.00	516'500.00	963'363.70
402 Übrige direkte Steuern	1'860'000.00	1'650'000.00	1'574'555.15
403 Besitz- und Aufwandsteuern	31'000.00	30'000.00	30'750.00

2.3 Investitionen

Geplante Investitionen, welche den Berechnungen der Kapitalkosten (Abschreibungen, Zinsen) zugrunde liegen.

Investitionsausgaben	Fr.	6'255'000.00
Investitionseinnahmen	Fr.	0.00

Ergebnis Investitionsrechnung	Fr.	6'255'000.00
--------------------------------------	------------	---------------------

3 Ergebnis

3.1 Allgemeine Übersicht

Beiträge in Franken	Budget 2022	Budget 2021	Rechnung 2020
Jahresergebnis ER Gesamthaushalt	-812'265.00	-1'110'005.00	3'387'882.07
Jahresergebnis ER Allgemeiner Haushalt	-2'039'715.00	-2'710'555.00	1'312'676.92
Jahresergebnis der Spezialfinanzierungen	1'227'450.00	1'600'550.00	2'075'205.15
Steuerertrag natürliche Personen	8'757'000.00	8'520'500.00	8'824'392.20
Steuerertrag juristische Personen	771'500.00	516'500.00	2'199'291.95
Liegenschaftssteuern	1'280'000.00	1'200'000.00	1'214'701.65
Nettoinvestitionen	6'255'000.00	14'521'000.00	14'375'749.90

3.2 Übersicht Gesamtergebnis Gemeinde

3.2.1 Erfolgsrechnung

Betrieblicher Aufwand	Fr.	-35'386'205.00
Betrieblicher Ertrag	Fr.	34'244'740.00
Ergebnis aus betrieblicher Tätigkeit	Fr.	-1'141'465.00
Finanzaufwand	Fr.	-20'500.00
Finanzertrag	Fr.	349'700.00
Ergebnis aus Finanzierung	Fr.	329'200.00
Operatives Ergebnis	Fr.	-812'265.00
Ausserordentlicher Aufwand	Fr.	-78'000.00
Ausserordentlicher Ertrag	Fr.	78'000.00
Ausserordentliches Ergebnis	Fr.	-
Gesamtergebnis Erfolgsrechnung	Fr.	-812'265.00

Die Spezialfinanzierungen (SF) werden nach HRM2 neu über die Sachgruppe Abschluss (9010/9011) innerhalb ihrer Funktion abgeschlossen. Somit entspricht dieses Ergebnis dem Gesamtergebnis ER vor Entnahme bzw. Einlage in die Spezialfinanzierungen.

3.2.2 Investitionsrechnung

Aktivierete Investitionsausgaben	Konto-Art. 690	Fr.	0.00
Passivierete Investitionsausgaben	Konto-Art. 590	Fr.	-6'255'000.00
Ergebnis Investitionsrechnung		Fr.	-6'255'000.00

3.2.3 Finanzierungsergebnis

Selbstfinanzierung:

Ergebnis Gesamthaushalt	Konto-Art. 90		Fr.	-812'265.00
Abschreibungen Verwaltungsvermögen	Konto-Art. 33	+	Fr.	1'737'700.00
Einlagen in Fonds und Spezialfinanzierungen	Konto-Art. 35	+	Fr.	880'000.00
Entnahmen aus Fonds und Spezialfinanzierungen	Konto-Art. 45	-	Fr.	-795'900.00
Wertberichtigung Darlehen VV	Konto-Art. 364	+	Fr.	0.00
Wertberichtigung Beteiligungen VV	Konto-Art. 365	+	Fr.	0.00
Abschreibungen Investitionsbeiträge	Konto-Art. 366	+	Fr.	0.00
Zusätzliche Abschreibungen	Konto-Art. 383	+	Fr.	0.00
Einlagen in das Eigenkapital	Konto-Art. 389	+	Fr.	0.00
Entnahmen aus dem Eigenkapital	Konto-Art. 489	-	Fr.	-2'039'715.00
Selbstfinanzierung			Fr.	-1'030'180.00

Nettoinvestitionen:

Ergebnis Investitionsrechnung	Konten-Klassen 5 ./ 6		Fr.	-6'255'000.00
-------------------------------	-----------------------	--	-----	---------------

Finanzierungsergebnis	Fr.	-7'285'180.00
<i>(+ = Finanzierungsüberschuss / - = Finanzierungsfehlbetrag)</i>		

3.3 Ergebnis Allgemeiner Haushalt (ohne Spezialfinanzierungen)

Betrieblicher Aufwand	Fr.	-26'180'755.00
Betrieblicher Ertrag	Fr.	23'813'640.00
Ergebnis aus betrieblicher Tätigkeit	Fr.	-2'367'115.00
Finanzaufwand	Fr.	-20'500.00
Finanzertrag	Fr.	347'900.00
Ergebnis aus Finanzierung	Fr.	327'400.00
Operatives Ergebnis	Fr.	-2'039'715.00
Ausserordentlicher Aufwand	Fr.	-78'000.00
Ausserordentlicher Ertrag	Fr.	78'000.00
Ausserordentliches Ergebnis	Fr.	-
Gesamtergebnis Erfolgsrechnung	Fr.	-2'039'715.00

Kommentar:

In diesem Ergebnis werden die Spezialfinanzierungen nicht berücksichtigt, da die Ergebnisse mit dem entsprechenden Verpflichtungskonto verrechnet werden können. Dieses Ergebnis entspricht somit dem bisherigen Gesamtergebnis nach HRM1.

3.4 Ergebnis Spezialfinanzierung Wasser

Betrieblicher Aufwand	Fr.	-1'008'900.00
Betrieblicher Ertrag	Fr.	1'469'000.00
Ergebnis aus betrieblicher Tätigkeit	Fr.	460'100.00
Finanzaufwand	Fr.	-
Finanzertrag	Fr.	-
Ergebnis aus Finanzierung	Fr.	-
Operatives Ergebnis	Fr.	460'100.00
Ausserordentlicher Aufwand	Fr.	-
Ausserordentlicher Ertrag	Fr.	-
Ausserordentliches Ergebnis	Fr.	-
Gesamtergebnis Erfolgsrechnung	Fr.	460'100.00

Kommentar:

Auch nach HRM2 werden weiterhin 100% des Wiederbeschaffungswertes in die Spezialfinanzierung Werterhalt (SF WE) eingelegt. Die Abschreibungen nach Wiederbeschaffungswert betragen rund Fr. 410'000.00.

Nach HRM2 dürfen aber in SF Bereichen keine zusätzlichen Abschreibungen mehr getätigt werden. Die Anschlussgebühren müssen nach HRM2 neu über die Erfolgsrechnung (vorher Investitionsrechnung) gebucht und dann in die Spezialfinanzierung Werterhalt (SF WE) eingelegt werden.

Der Ertragsüberschuss muss in die Spezialfinanzierung Rechnungsausgleich (SF RA) eingelegt werden.

3.5 Ergebnis Spezialfinanzierung Abwasser

Betrieblicher Aufwand	Fr.	-1'469'700.00
Betrieblicher Ertrag	Fr.	1'759'200.00
Ergebnis aus betrieblicher Tätigkeit	Fr.	289'500.00
Finanzaufwand	Fr.	-
Finanzertrag	Fr.	-
Ergebnis aus Finanzierung	Fr.	-
Operatives Ergebnis	Fr.	289'500.00
Ausserordentlicher Aufwand	Fr.	-
Ausserordentlicher Ertrag	Fr.	-
Ausserordentliches Ergebnis	Fr.	-
Gesamtergebnis Erfolgsrechnung	Fr.	289'500.00

Kommentar:

Auch nach HRM2 werden weiterhin 80% des Wiederbeschaffungswertes in die Spezialfinanzierung Werterhalt (SF WE) eingelegt. Die Abschreibungen nach Wiederbeschaffungswert betragen rund Fr. 440'000.00.

Nach HRM2 dürfen aber in SF Bereichen keine zusätzlichen Abschreibungen mehr getätigt werden. Die Anschlussgebühren müssen nach HRM2 neu über die Erfolgsrechnung (vorher Investitionsrechnung) gebucht und dann in die Spezialfinanzierung Werterhalt (SF WE) eingelegt werden.

Der Ertragsüberschuss muss in die Spezialfinanzierung Rechnungsausgleich (SF RA) eingelegt werden.

3.6 Ergebnis Spezialfinanzierung Abfall

Betrieblicher Aufwand	Fr.	-759'000.00
Betrieblicher Ertrag	Fr.	781'200.00
Ergebnis aus betrieblicher Tätigkeit	Fr.	22'200.00
Finanzaufwand	Fr.	-
Finanzertrag	Fr.	-
Ergebnis aus Finanzierung	Fr.	-
Operatives Ergebnis	Fr.	22'200.00
Ausserordentlicher Aufwand	Fr.	-
Ausserordentlicher Ertrag	Fr.	-
Ausserordentliches Ergebnis	Fr.	-
Gesamtergebnis Erfolgsrechnung	Fr.	22'200.00

Kommentar:

In der Spezialfinanzierung Abfall (SF AB) resultiert ein negatives Ergebnis. Die Kehrichtgebühren wurden 2015 bewusst gesenkt, um den Bestand der SF AB zu senken. Mit der Umsetzung des neuen Kehrichtkonzepts 2016 wurden die notwendigen Investitionen für eine nachhaltige Kehrichtentsorgung auch finanziell angegangen. Seit 2017 wird jedes Jahr mindestens ein Unterflurcontainer gebaut. Der Ertragsüberschuss wird in die SF Abfall eingelegt.

3.7 Ergebnis Spezialfinanzierung Elektrizität

Betrieblicher Aufwand	Fr.	-5'879'150.00
Betrieblicher Ertrag	Fr.	6'333'000.00
Ergebnis aus betrieblicher Tätigkeit	Fr.	453'850.00
Finanzaufwand	Fr.	-
Finanzertrag	Fr.	1'800.00
Ergebnis aus Finanzierung	Fr.	1'800.00
Operatives Ergebnis	Fr.	455'650.00
Ausserordentlicher Aufwand	Fr.	-
Ausserordentlicher Ertrag	Fr.	-
Ausserordentliches Ergebnis	Fr.	-
Gesamtergebnis Erfolgsrechnung	Fr.	455'650.00

Kommentar:

Nach HRM2 dürfen aber in SF Bereichen keine zusätzlichen Abschreibungen mehr getätigt werden. Die Anschlussgebühren müssen nach HRM2 neu über die Erfolgsrechnung (vorher Investitionsrechnung) gebucht werden.

Der Ertragsüberschuss muss in die Spezialfinanzierung Netz, Handel und Arbeiten für Dritte eingelegt werden.

4 Erfolgsrechnung

4.1 Zusammenzug Gliederung nach Sachgruppen Erfolgsrechnung

(mind. 2-stellige Kontenstufe)

	Budget 2022		Budget 2021		Rechnung 2020	
	Aufwand	Ertrag	Aufwand	Ertrag	Aufwand	Ertrag
Total	36'939'355.00	34'899'640.00	35'219'655.00	32'509'100.00	33'930'515.95	33'930'515.95
Netto Aufwand / Ertrag		2'039'715.00		2'710'555.00		
3 AUFWAND	35'711'905.00		33'619'105.00		31'741'707.84	
30 PERSONALAUFWAND	5'704'950.00		5'384'235.00		5'035'052.40	
31 SACH- UND ÜBRIGER BETRIEBSAUFWAND	8'411'685.00		8'033'820.00		6'516'301.86	
33 ABSCHREIBUNGEN VERWALTUNGSVERMÖGEN	1'737'700.00		1'345'500.00		571'375.65	
34 FINANZAUFWAND	20'500.00		65'500.00		37'595.68	
35 EINLAGEN IN FONDS UND SF IM FREMDKAPITAL	880'000.00		876'000.00		877'046.00	
36 TRANSFERAUFWAND	18'651'870.00		17'686'850.00		17'164'459.33	
38 AUSSERORDENTLICHER AUFWAND	78'000.00		-		1'312'676.92	
39 INTERNE VERRECHNUNGEN	227'200.00		227'200.00		227'200.00	
4 ERTRAG		34'899'640.00		32'509'100.00		33'816'912.99
40 FISKALERTRAG		11'419'500.00		10'717'000.00		12'951'800.50
41 REGALIEN UND KONZESSIONEN		14'000.00		14'000.00		13'732.45
42 ENTGELTE		11'974'840.00		11'263'400.00		11'189'599.26
43 VERSCHIEDENE ERTRÄGE		500.00		500.00		6'656.50
44 FINANZERTRAG		349'700.00		278'000.00		1'126'253.49
45 ENTNAHMEN AUS FONDS UND SF		795'900.00		961'700.00		384'682.83
46 TRANSFERERTRAG		10'040'000.00		9'047'300.00		7'916'987.96
48 AUSSERORDENTLICHER ERTRAG		78'000.00		-		-
49 INTERNE VERRECHNUNGEN		227'200.00		227'200.00		227'200.00
9 ABSCHLUSSKONTEN	1'227'450.00	-	1'600'550.00	-	2'188'808.11	113'602.96
90 ABSCHLUSS ERFOLGSRECHNUNG	1'227'450.00		1'600'550.00		2'188'808.11	113'602.96

4.2 Zusammenzug Erfolgsrechnung nach funktionaler Gliederung

(1-stellige Kontenstufe)

Beiträge in Fr.	Budget 2022		Budget 2021		Rechnung 2020	
	Aufwand	Ertrag	Aufwand	Ertrag	Aufwand	Ertrag
Total	36'939'355.00	34'899'640.00	35'219'655.00	32'509'100.00	33'930'515.95	33'930'515.95
Netto Aufwand		2'039'715.00		2'710'555.00		
0 ALLGEMEINE VERWALTUNG	3'460'050.00	1'417'100.00	3'325'550.00	1'314'100.00	3'176'959.40	1'413'109.25
Netto Aufwand		2'042'950.00		2'011'450.00		1'763'850.15
1 OEFFENTLICHE ORDNUNG	669'190.00	949'600.00	685'120.00	936'400.00	595'691.58	903'249.08
Netto Ertrag	280'410.00		251'280.00		307'557.50	
2 BILDUNG	6'898'765.00	1'290'390.00	6'413'150.00	1'179'950.00	5'539'008.90	1'269'330.75
Netto Aufwand		5'608'375.00		5'233'200.00		4'269'678.15
3 KULTUR, SPORT UND FREIZEIT	407'200.00	57'650.00	397'685.00	67'250.00	622'159.05	43'019.50
Netto Aufwand		349'550.00		330'435.00		579'139.55
4 GESUNDHEIT	30'600.00	600.00	28'000.00	600.00	17'180.20	635.00
Netto Aufwand		30'000.00		27'400.00		16'545.20
5 SOZIALE SICHERHEIT	11'539'250.00	6'553'500.00	10'929'450.00	6'335'900.00	10'035'769.57	5'089'755.53
Netto Aufwand		4'985'750.00		4'593'550.00		4'946'014.04
6 VERKEHR	1'766'800.00	695'500.00	1'772'750.00	678'000.00	1'849'313.26	721'300.77
Netto Aufwand		1'071'300.00		1'094'750.00		1'128'012.49
7 UMWELT UND RAUMORDNUNG	4'502'550.00	4'138'400.00	4'392'200.00	4'099'900.00	4'111'482.16	3'803'319.84
Netto Aufwand		364'150.00		292'300.00		308'162.32
8 VOLKSWIRTSCHAFT	6'347'900.00	6'834'800.00	5'979'400.00	6'356'800.00	5'345'613.06	5'774'877.11
Netto Aufwand	486'900.00		377'400.00		429'264.05	
9 FINANZEN UND STEUERN	1'317'050.00	12'962'100.00	1'296'350.00	11'540'200.00	2'637'338.77	14'911'919.12
Netto Ertrag	11'645'050.00		10'243'850.00		12'274'580.35	

5 Investitionsrechnung

Folgende Ausgaben wurden in der Investitionsrechnung für 2021 geplant:

- Investitionsbeiträge LEPIME	Fr.	40'000
- Pausenplatzgestaltung Nord/Süd Campus Dorf	Fr.	100'000
- Roter Platz / Sanierung	Fr.	150'000
- Gehzone / Gestelle / Garderoben / Malerei Schulhaus Dorf Mittelstufe	Fr.	150'000
- Garderobensanierung Sporttrakt Schulhaus Kleinfeld	Fr.	120'000
- Ausbau Schulinformatik	Fr.	100'000
- Ausbau Tagesschule	Fr.	1'000'000
- Rolliweg	Fr.	2'950'000
- Emil Schiblistrasse	Fr.	340'000
- Grausteinweg	Fr.	100'000
- Pestalozziweg	Fr.	100'000
- Industriestrasse	F.	180'000
- Grivaschopf Dach	Fr.	120'000
- Ersatz Opel Movano 25 TD Jg. 2009	Fr.	90'000
- Pappelweg	Fr.	50'000
- Ersatz Reservoir Ost	Fr.	900'000
- Reservoir West, abdichten Aussenhülle	Fr.	85'000
- Notverbindung mit Grenchen – Automatisierung	Fr.	200'000
- Ersatz Netzüberwachung / Leckortung	Fr.	80'000
- Rolli West, Sauberwasser	Fr.	150'000
- Unterflurcontainer	Fr.	200'000
- Solarprojekt Grivaschopf	Fr.	80'000
- Niesenweg / Netzerneuerung	Fr.	80'000
- MS Verkabelung TS Rolliweg mit TS Feldmoos		
- MS Verkabelung TS Gotthelfstr. mit TS Industrie	Fr.	230'000
- MS Verkabelung TS Jungfrau mit TS Schulhaus	Fr.	100'000
- MS Verkabelung TS Beundenstrasse mit TS Zollgasse	Fr.	90'000

5.1 Zusammenzug Investitionsrechnung nach funktionaler Gliederung

(1-stellige Kontenstufe)

Beiträge in Fr.	Budget 2021		Budget 2021		Rechnung 2020	
	Aufwand	Ertrag	Aufwand	Ertrag	Aufwand	Ertrag
Total	6'255'000.00	-	14'521'000.00	-	15'670'011.90	15'670'011.90
Nettoergebnis		6'255'000.00		14'521'000.00		-
0 ALLGEMEINE VERWALTUNG					81'539.50	
Nettoergebnis		-		-		81'539.50
1 OEFFENTLICHE SICHERHEIT	40'000.00		16'000.00		659'021.80	
Nettoergebnis		40'000.00		16'000.00		
2 BILDUNG	620'000.00		6'070'000.00		11'198'826.85	622'866.25
Nettoergebnis		620'000.00		6'070'000.00		10'575'960.60
3 KULTUR UND FREIZEIT						
Nettoergebnis						
5 SOZIALE WOHLFAHRT			2'200'000.00			
Nettoergebnis		-		2'200'000.00		
6 VERKEHR	1'620'000.00		1'630'000.00		424'655.20	1'600.00
Nettoergebnis		1'620'000.00		1'630'000.00		423'055.20
7 UMWELT UND RAUMORDNUNG	3'005'000.00		2'445'000.00		1'833'733.45	22'664.75
Nettoergebnis		3'005'000.00		2'445'000.00		1'811'068.70
8 VOLKSWIRTSCHAFT	970'000.00		2'160'000.00		825'104.10	
Nettoergebnis		970'000.00		2'160'000.00		825'104.10
9 FINANZEN UND STEUERN					647'131.00	15'022'880.90
Nettoergebnis					14'375'749.90	

6 Eigenkapitalnachweis

Das Eigenkapital beinhaltet nach HRM1 lediglich die Bilanzüberschüsse. Nach HRM2 wird das Eigenkapital kontenplanmässig detaillierter dargestellt. Insbesondere werden die Spezialfinanzierungen, Fonds und Legate dem Eigen- oder Fremdkapital zugeteilt. Aus der Neubewertung des Finanzvermögens ergeben sich zudem Bewertungsreserven.

6.1 Auswertungen

Eigenkapital		Saldo 01.01.2021 Fr.	2021 Erhöhung (+) Reduktion (-)	2022 Erhöhung (+) Reduktion (-)	Saldo 31.12.2021 Fr.
29	Eigenkapital	52'009'270.15	-1'521'981.68	-1'304'141.68	49'183'146.79
290	Verpflichtungen (+) bzw. Vorschüsse (-) gegenüber Spezialfinanzierungen	15'237'981.48	1'600'550.00	1'161'550.00	18'000'081.48
29000.01	Feuerwehr	76'381.68	-	-65'900.00	10'481.68
29001.01	Wasser Rechnungsausgleich	2'927'837.12	422'000.00	460'100.00	3'809'937.12
29002.01	Kanalisation Rechnungsausgleich	2'139'224.29	547'800.00	289'500.00	2'976'524.29
29003.01	Abfallbeseitigung	27'360.08	7'200.00	22'200.00	56'760.08
29004.01	Elektrizität Netzbetrieb	8'713'668.96	623'550.00	455'650.00	9'792'868.96
29004.02	Elektrizität Verkauf und Handel	1'249'686.01	-	-	1'249'686.01
29004.03	Elektrizität and. Gew. Leistungen	9'538.99	-	-	9'538.99
29004.04	Elektrizität Produktionsanlagen	94'284.35	-	-	94'284.35
293	Vorfinanzierungen	10'681'138.50	-	-	10'681'138.50
29301.01	Wasser Werterhalt	5'531'797.10	-	-	5'531'797.10
29302.01	Kanalisation Werterhalt	5'149'341.40	-	-	5'149'341.40
294	Finanzpolitische Reserve	5'638'073.07	-	-	5'638'073.07
2940	Zusätzliche Abschreibungen	5'638'073.07	-	-	5'638'073.07
296	Neubewertungsreserve Finanzvermögen	2'059'883.39	-411'976.68	-411'976.68	1'235'930.03
29600.01	Neubewertungsreserve FV	2'059'883.39	-411'976.68	-411'976.68	1'235'930.03
29601.01	Schwankungsreserve	-	-	-	-
299	Bilanzüberschuss/- Fehlbetrag	18'392'193.71	-2'710'555.00	-2'053'715.00	13'627'923.71

6.2 Kommentare zu den Auswertungen

6.2.1 Spezialfinanzierungen im Eigenkapital

Die Spezialfinanzierungen werden unter Ziffer 3.4 – 3.8 detailliert erläutert.

6.2.2 Finanzpolitische Reserve

Sie systembedingten zusätzlichen Abschreibungen gemäss Ziffer 1.4.4 müssen in die finanzpolitische Reserve eingelegt werden. In den beiden Budgetjahren 2021 und 2022 sind keine Überschüsse geplant und daher auch keine zusätzlichen Abschreibungen.

6.2.3 Neubewertungsreserve Finanzvermögen

Das Finanzvermögen wurde gemäss Anhang 1 zu Art. 81 Absatz 3 Ziffer 3 der Gemeindeverordnung neu bewertet. Die Neubewertungsreserve betrug per 01.01.2021 Fr. 2'059'883.39 und setzt sich wie folgt zusammen:

Beträge in Franken

Bilanzkonto	Bezeichnung	Buchwert	Aufwertung
10700.01	Wertschriften	160'817.44	89'389.44
10800.01	Grundstücke	2'868'128.00	1'969'678.95

Entnahmen aus der Neubewertungsreserve sind erst dann zwingend vorzunehmen, wenn Finanzvermögen, das bei der Einführung von HRM2 aufgewertet wurde, veräussert wird. Zurzeit sind keine Veräusserungen geplant. Der Kanton schreibt vor, diese Neubewertungsreserve innert 5 Jahren, erstmals im Jahr 2021, aufzulösen.

6.2.4 Bilanzüberschuss

Der allgemeine Haushalt reduziert sich in den zwei Budgetjahren um rund Fr. 4,7 Mio.

7 Antrag des Gemeinderates

Der Gemeinderat beantragt der Gemeindeversammlung das Budget 2022 wie folgt zu genehmigen:

- a) Genehmigung Steueranlage der Gemeindesteuer von unverändert 1,54 Einheiten des kantonalen Satzes
- b) Genehmigung Liegenschaftssteuer von unverändert 1,1 ‰ des amtlichen Wertes
- c) Genehmigung Budget 2022 bestehend aus:

		Aufwand	Ertrag
Gesamthaushalt	Fr.	35'711'905.00	34'899'640.00
Aufwand-/Ertragsüberschuss	Fr.		812'265.00
Allgemeiner Haushalt	Fr.	26'201'255.00	24'161'540.00
Aufwand-/Ertragsüberschuss	Fr.		2'039'715.00
SF Wasser	Fr.	1'008'900.00	1'469'000.00
Aufwand-/Ertragsüberschuss	Fr.	460'100.00	
SF Abwasser	Fr.	1'469'700.00	1'759'200.00
Aufwand-/Ertragsüberschuss	Fr.	289'500.00	
SF Abfall	Fr.	759'000.00	781'200.00
Aufwand-/Ertragsüberschuss	Fr.	22'200.00	
SF Elektrizität	Fr.	5'879'150.00	6'333'000.00
Aufwand-/Ertragsüberschuss	Fr.	455'650.00	

Lengnau, 26. August 2021

Gemeinderat Lengnau
Vorsteher Finanzen und Liegenschaften

Finanzabteilung Lengnau
Leiter Finanzabteilung

Frank Huber

Rolf Clavadetscher

8 Genehmigung

Das vorliegende Budget 2022 wurde durch die Einwohner am 2. Dezember 2021 an der Gemeindeversammlung genehmigt.

Lengnau, 03. Dezember 2022

Konto	Erfolgsrechnung Funktionale Gliederung ER	Budget 2022		Budget 2021		Rechnung 2020	
		Aufwand	Ertrag	Aufwand	Ertrag	Aufwand	Ertrag
	Total	36'939'355.00	34'899'640.00	35'219'655.00	32'509'100.00	33'930'515.95	33'930'515.95
	Netto Aufwand		2'039'715.00		2'710'555.00		
0	Allgemeine Verwaltung	3'460'050.00	1'417'100.00	3'325'550.00	1'314'100.00	3'176'959.40	1'413'109.25
	Netto Aufwand		2'042'950.00		2'011'450.00		1'763'850.15
0110	Legislative	69'300.00		71'800.00		55'072.70	
	Netto Aufwand		69'300.00		71'800.00		55'072.70
0110.3102.01	Stimm- und Wahlmaterial	12'000.00		8'000.00		5'068.25	
0110.3102.02	Inserate und Drucksachen	1'000.00		1'000.00		704.35	
0110.3130.01	Verpacken Stimm- und Wahlmaterial	10'000.00		8'000.00		7'677.40	
0110.3130.02	Porti	8'000.00		9'000.00		6'281.90	
0110.3132.01	Honorar Rechnungsprüfung	17'000.00		16'000.00		17'040.80	
0110.3170.01	Verpflegung Wahlausschuss	3'000.00		1'000.00			
0110.3612.01	Verrechneter Aufwand Verwaltung	12'900.00		23'400.00		12'900.00	
0110.3636.01	Beiträge an politische Parteien	5'400.00		5'400.00		5'400.00	
0120	Exekutive	255'850.00	8'500.00	251'150.00	10'000.00	212'407.25	8'500.00
	Netto Aufwand		247'350.00		241'150.00		203'907.25
0120.3000.01	Löhne, Tag- und Sitzungsgelder Gemeinderat	110'000.00		110'000.00		107'400.00	
0120.3000.02	Tag- und Sitzungsgelder Kommissionen	25'000.00		40'000.00		18'800.00	
0120.3000.03	Tag- und Sitzungsgelder Ausschüsse	6'000.00		8'000.00		11'100.00	
0120.3050.01	AG-Beiträge AHV/IV/EO/ALV/Verw.Kosten	10'000.00		10'000.00		8'024.80	
0120.3053.01	AG-Beiträge UVG	250.00		250.00		112.95	
0120.3054.01	AG-Beiträge Familienausgleichskasse	2'000.00		1'500.00		1'997.45	
0120.3102.01	Inserate und Drucksachen	1'500.00		1'000.00		1'865.70	
0120.3134.01	Sachversicherungen	2'400.00		2'400.00		2'207.10	
0120.3170.01	Gemeinderatskredit	30'000.00		30'000.00		8'876.65	
0120.3170.02	Gemeinderatsreise	16'000.00					
0120.3170.03	Spesen Gemeinderat	6'000.00		6'000.00		6'322.60	
0120.3170.04	Spesen Kommissionen	500.00		500.00			
0120.3170.05	Spesen Ausschüsse	500.00		500.00			
0120.3612.01	Verrechneter Aufwand Verwaltung	45'700.00		41'000.00		45'700.00	
0120.4612.01	Verrechneter Aufwand Verwaltung		8'500.00		10'000.00		8'500.00
0220	Allgemeine Dienste	2'541'400.00	915'600.00	2'370'900.00	879'500.00	2'262'704.21	920'995.25
	Netto Aufwand		1'625'800.00		1'491'400.00		1'341'708.96
0220.3010.01	Löhne Verwaltung	1'375'300.00		1'298'400.00		1'228'779.85	
0220.3050.01	AG-Beiträge AHV/IV/EO/ALV/Verw.Kosten	108'100.00		102'000.00		76'303.85	
0220.3052.01	AG-Beiträge Pensionskasse	157'200.00		140'000.00		130'763.25	
0220.3053.01	AG-Beiträge UVG	14'700.00		13'600.00		13'175.00	
0220.3054.01	AG-Beiträge Familienausgleichskasse	19'600.00		19'400.00		19'063.00	
0220.3055.01	AG-Beiträge KK-Taggeld	10'600.00		10'000.00		10'602.85	
0220.3090.01	Aus- und Weiterbildung	20'000.00		20'000.00		17'780.00	
0220.3091.01	Personalwerbung	2'000.00		2'000.00		2'218.60	
0220.3099.01	Personalausflug	12'000.00		16'000.00		9'137.95	
0220.3099.02	Verbilligung Reisemarken	9'000.00		9'000.00		8'940.00	
0220.3100.01	Büromaterial	25'000.00		28'000.00		21'737.95	
0220.3101.01	Verbrauchsmaterial	6'000.00		1'500.00		8'362.05	
0220.3102.01	Inserate und Drucksachen	3'000.00		3'000.00		2'106.10	
0220.3103.01	Fachliteratur und Zeitschriften	3'000.00		3'000.00		2'559.85	
0220.3110.01	Anschaffungen Mobiliar	30'000.00		20'000.00		22'813.75	
0220.3110.02	Verwaltungskredit	20'000.00		20'000.00		16'294.65	
0220.3113.01	Anschaffungen Hardware	28'000.00		25'000.00		27'638.70	
0220.3130.01	Telefon, Postspesen, Porti	24'000.00		24'000.00		24'738.29	
0220.3130.02	Bankspesen	12'000.00		12'000.00		11'600.97	
0220.3130.03	Betriebskosten	6'500.00		6'000.00		6'133.30	
0220.3130.04	Allg. Verwaltungsaufwand und Gebühren	10'000.00		9'000.00		10'343.70	

Konto	Erfolgsrechnung Funktionale Gliederung ER	Budget 2022		Budget 2021		Rechnung 2020	
		Aufwand	Ertrag	Aufwand	Ertrag	Aufwand	Ertrag
0220.3130.05	Internetauftritt	10'000.00		5'000.00		8'914.75	
0220.3130.06	Amtliche Bewertungen	14'000.00		14'000.00		932.40	
0220.3130.07	Beitrag an Schweiz. Verein für Arbeitssicherheit	4'000.00		2'500.00			
0220.3132.04	Honorare	10'000.00		10'000.00		9'497.20	
0220.3133.01	EDV-Programme, Ergänzungen, Anpassungen	20'000.00		36'000.00		28'536.70	
0220.3134.01	Sachversicherungen	4'000.00		4'000.00		3'293.50	
0220.3150.01	Unterhalt Büromobiliar	6'000.00		5'000.00		4'604.50	
0220.3153.01	Unterhalt Hardware	74'000.00		74'000.00		70'531.65	
0220.3158.01	Unterhalt Software	109'200.00		109'200.00		89'988.80	
0220.3170.01	Spesenentschädigungen	6'000.00		6'000.00		1'785.00	
0220.3320.01	Planmässige Abschreibungen Informatik VV	95'000.00		75'000.00		83'820.60	
0220.3320.90	Planmässige Abschreibungen übrige Immaterielle Anlagen	2'500.00		2'500.00		1'490.75	
0220.3611.01	Entschädigungen an Kanton, Servicegebühren	72'000.00		72'000.00		69'684.70	
0220.3612.01	Verrechneter Aufwand Verwaltung	213'700.00		163'800.00		213'700.00	
0220.3636.01	Beiträge an private Organisationen	5'000.00		10'000.00		4'830.00	
0220.4260.01	Rückerstattungen Lohnausfall						10'582.00
0220.4260.02	Betriebskosten		2'000.00		3'000.00		1'193.40
0220.4260.03	Mahngebühren		12'000.00		12'000.00		12'390.00
0220.4260.04	Verschiedene Rückerstattungen		1'000.00		1'000.00		213.50
0220.4290.01	Übrige Entgelte		1'000.00		1'000.00		830.80
0220.4611.01	Entschädigungen Registerführung Kirchensteuern		1'000.00		4'000.00		948.00
0220.4611.02	Entschädigungen Registerführung Quellensteuern		1'000.00		3'200.00		-2'762.45
0220.4612.01	Verrechneter Aufwand SF Verwaltung		897'600.00		855'300.00		897'600.00
0290	Verwaltungsliegenschaften	593'500.00	493'000.00	631'700.00	424'600.00	646'775.24	483'614.00
	Netto Aufwand		100'500.00		207'100.00		163'161.24
0290.3010.01	Löhne Hausdienst			35'000.00			
0290.3050.01	AG-Beiträge AHV/IV/EIO/ALV/Verw.Kosten			2'500.00			
0290.3053.01	AG-Beiträge UVG			400.00			
0290.3055.01	AG-Beiträge KK-Taggeld			100.00			
0290.3110.01	Anschaffungen Mobiliar	5'000.00		5'000.00		2'114.15	
0290.3120.01	Wasser, Abwasser, Energie, Kehricht, Heizmaterial	65'000.00		65'000.00		48'750.50	
0290.3130.01	Allg. Verwaltungsaufwand und Gebühren	3'000.00		3'000.00		16'110.55	
0290.3130.02	Abonnemente Kabelfernsehen	500.00		500.00		247.00	
0290.3134.01	Sachversicherungen	6'000.00		6'000.00		5'972.15	
0290.3144.01	Unterhalt Liegenschaften	27'500.00		62'500.00		103'636.34	
0290.3150.01	Unterhalt Mobilien	3'000.00		4'000.00		199.25	
0290.3300.40	Planmässige Abschreibungen Hochbauten VV	5'000.00		5'000.00		2'520.00	
0290.3300.90	Planmässige Abschreibungen übrige Hochbauten VV	96'000.00		90'000.00		84'725.30	
0290.3612.01	Verrechneter Aufwand Verwaltung	341'700.00		311'900.00		341'700.00	
0290.3920.01	Verrechneter Aufwand Raumkosten	40'800.00		40'800.00		40'800.00	
0290.4260.01	Rückerstattungen						642.30
0290.4470.01	Mietzinse und NK		52'000.00		52'000.00		43'771.70
0290.4612.01	Verrechneter Aufwand Verwaltung		222'000.00		150'000.00		220'200.00
0290.4612.21	Verrechneter Aufwand SF Raumkosten		146'400.00		150'000.00		146'400.00
0290.4920.01	Verrechneter Ertrag Raumkosten		72'600.00		72'600.00		72'600.00
1	Öffentliche Ordnung und Sicherheit, Verteidigung	669'190.00	949'600.00	685'120.00	936'400.00	595'691.58	903'249.08
	Netto Ertrag	280'410.00		251'280.00		307'557.50	
1110	Polizei	74'000.00	112'200.00	75'100.00	107'200.00	90'614.25	129'549.90
	Netto Ertrag	38'200.00		32'100.00		38'935.65	
1110.3010.01	Löhne Ortspolizei	21'000.00		20'000.00		20'991.80	

Konto	Erfolgsrechnung Funktionale Gliederung ER	Budget 2022		Budget 2021		Rechnung 2020	
		Aufwand	Ertrag	Aufwand	Ertrag	Aufwand	Ertrag
1110.3050.01	AG-Beiträge	1'400.00		1'500.00		1'349.30	
	AHV/IV/EO/ALV/Verw.Kosten						
1110.3053.01	AG-Beiträge UVG	800.00		700.00		757.00	
1110.3054.01	AG-Beiträge	350.00		350.00		335.90	
	Familienausgleichskasse						
1110.3055.01	AG-Beiträge KK-Taggeld	150.00		150.00			
1110.3090.01	Aus- und Weiterbildung	1'000.00		1'000.00			
1110.3099.01	Dienstkleider	400.00				400.20	
1110.3100.01	Büromaterial	500.00		500.00			
1110.3101.01	Verbrauchsmaterial	700.00		300.00		743.65	
1110.3102.01	Inserate und Drucksachen	2'400.00		1'500.00		2'322.20	
1110.3110.01	Anschaffungen	3'000.00		2'000.00		3'022.05	
1110.3130.01	Allg. Verwaltungsaufwand	900.00		800.00		887.40	
1110.3130.02	Administrative Kosten Polizei	7'000.00		7'000.00		6'630.00	
1110.3130.03	Dienstleistungen Dritter	4'000.00		6'000.00		2'152.10	
1110.3132.01	Honorare	7'000.00		10'000.00		7'383.05	
1110.3170.01	Spesenentschädigungen	2'000.00		2'000.00		1'531.60	
1110.3611.01	Entschädigung an Kantonspolizei	21'400.00		21'300.00		42'108.00	
1110.4210.01	Herausgabe Fundgegenstände		100.00		100.00		140.00
1110.4240.01	Ortspolizeigebühren		3'500.00		5'000.00		3'789.00
1110.4240.02	Gebühren Terrainbenützung		10'000.00		6'500.00		24'960.90
1110.4240.03	Parkgebühren		74'000.00		71'000.00		74'552.50
1110.4260.01	Rückerstattungen Lohnausfall				100.00		
1110.4260.02	Rückerstattungen		100.00				
1110.4270.01	Bussen		24'000.00		24'000.00		25'360.00
1110.4611.01	Rückerstattung des Kantons		500.00		500.00		747.50
1400	Allgemeines Rechtswesen	102'370.00	148'000.00	105'220.00	148'000.00	80'690.00	138'556.65
	Netto Ertrag	45'630.00		42'780.00		57'866.65	
1400.3010.01	Löhne Siegelungen	5'000.00		5'000.00		3'680.00	
1400.3050.01	AG-Beiträge	400.00		400.00		-0.05	
	AHV/IV/EO/ALV/Verw.Kosten						
1400.3053.01	AG-Beiträge UVG	100.00				4.95	
1400.3055.01	AG-Beiträge KK-Taggeld	100.00		50.00			
1400.3102.01	Baupublikationen	4'000.00		4'000.00		11'321.85	
1400.3103.01	Fachliteratur und Zeitschriften	150.00		150.00			
1400.3130.01	Gebühren Zivilstandsämter	4'000.00		4'000.00		2'495.00	
1400.3130.02	Gebühren Fremdenpolizei	50'000.00		50'000.00		42'214.50	
1400.3130.03	Gebühren Baupolizei	12'000.00		15'000.00		11'347.85	
1400.3130.04	Gebühren Einbürgerung	5'000.00		5'000.00		3'481.00	
1400.3130.05	Jahres- und Mitgliederbeiträge	120.00		120.00		110.00	
1400.3132.01	Honorare Fachexperten	12'000.00		12'000.00		6'034.90	
1400.3132.02	Energieberatung und -kontrolle	1'500.00		1'500.00			
1400.3631.01	Beitrag Kanton	8'000.00		8'000.00			
1400.4210.01	Gebühren Einwohnerkontrolle		13'000.00		15'000.00		11'890.05
1400.4210.02	Gebühren Fremdenkontrolle		65'000.00		65'000.00		60'988.80
1400.4210.03	Gebühren Testamente		10'000.00		7'000.00		9'521.75
1400.4210.04	Gebühren Baupolizei		40'000.00		40'000.00		41'825.05
1400.4210.05	Gebühren Einbürgerung		10'000.00		10'000.00		9'986.00
1400.4210.06	Gebühren Divers						70.00
1400.4250.01	Verkaufserlöse Baupolizei		3'000.00		3'000.00		
1400.4611.01	Beitrag Gebäudeversicherung		3'000.00		3'000.00		1'800.00
1400.4631.01	Kantonsbeitrag an Nachführung des Vermessungswerkes		2'000.00		2'000.00		
1400.4631.02	Kantonsbeitrag Erstgespräche		2'000.00		3'000.00		2'475.00
1402	Kinder- und Erwachsenenschutz	3'600.00	370'000.00	2'000.00	350'000.00		363'303.00
	Netto Ertrag	366'400.00		348'000.00		363'303.00	
1402.3611.01	Entschädigung an KES	3'600.00		2'000.00			
1402.4611.01	Entschädigung Kanton KES		370'000.00		350'000.00		363'303.00
1506	Regionale Feuerwehrgesellschaft	315'900.00	315'900.00	327'700.00	327'700.00	268'096.13	268'096.13
1506.3120.01	Energie und Kehrlicht	1'200.00		1'200.00		1'085.45	
1506.3144.01	Unterhalt Feuerwehrmagazine	5'000.00		15'000.00		22'381.65	
1506.3181.01	Forderungsverluste Feuerwehrdienstersatzabgaben	14'000.00		12'000.00		14'119.27	

Konto	Erfolgsrechnung Funktionale Gliederung ER	Budget 2022		Budget 2021		Rechnung 2020	
		Aufwand	Ertrag	Aufwand	Ertrag	Aufwand	Ertrag
1506.3612.01	Verrechneter Aufwand Verwaltung	36'100.00		49'700.00		36'100.00	
1506.3612.21	Verrechneter Aufwand Raumkosten	43'900.00		43'900.00		43'900.00	
1506.3632.01	Gemeindeverband LePiMe	215'700.00		205'900.00		150'509.76	
1506.4200.01	Feuerwehrpflichtersatzabgaben		250'000.00		242'000.00		251'018.25
1506.4510.01	Entnahme Spezialfinanzierung		65'900.00		85'700.00		17'077.88
1610	Militärische Verteidigung	9'400.00		9'400.00		5'330.65	
	Netto Aufwand		9'400.00		9'400.00		5'330.65
1610.3134.01	Sachversicherungen	400.00		400.00		330.65	
1610.3632.01	Mitbenutzungskosten Schiessanlage	9'000.00		9'000.00		5'000.00	
1626	Regionale Zivilschutzorganisation	163'920.00	3'500.00	165'700.00	3'500.00	150'960.55	3'743.40
	Netto Aufwand		160'420.00		162'200.00		147'217.15
1626.3010.01	Löhne Hausdienst			9'300.00			
1626.3050.01	AG-Beiträge			700.00			
	AHV/IV/EO/ALV/Verw.Kosten						
1626.3053.01	AG-Beiträge UVG			500.00			
1626.3055.01	AG-Beiträge KK-Taggeld			200.00			
1626.3101.01	Verbrauchsmaterial	200.00		200.00		243.40	
1626.3110.01	Anschaffungen Korpsmaterial, Ausrüstung, Mobiliar	400.00		400.00			
1626.3120.01	Wasser, Abwasser, Energie, Kehricht, Heizmaterial	9'000.00		9'000.00		6'250.85	
1626.3134.01	Sachversicherungen	1'450.00		1'400.00		1'419.60	
1626.3144.01	Dienstleistungen Dritter für den baulichen Unterhalt	5'000.00		5'000.00		1'813.75	
1626.3151.01	Unterhalt Sirenenanlage	700.00		500.00		692.25	
1626.3612.01	Verrechneter Aufwand Verwaltung	55'700.00		47'700.00		55'700.00	
1626.3632.01	Gemeindeverband öffentliche Sicherheit Amt Büren	88'170.00		87'500.00		81'540.70	
1626.3920.01	Verrechneter Aufwand Raumkosten	3'300.00		3'300.00		3'300.00	
1626.4631.01	Kantonsbeitrag		3'500.00		3'500.00		3'743.40
2	Bildung	6'898'765.00	1'290'390.00	6'413'150.00	1'179'950.00	5'539'008.90	1'269'330.75
	Netto Aufwand		5'608'375.00		5'233'200.00		4'269'678.15
2110	Kindergarten	414'965.00	1'690.00	431'100.00	1'700.00	333'634.60	1'350.00
	Netto Aufwand		413'275.00		429'400.00		332'284.60
2110.3090.01	Aus- und Weiterbildung	2'500.00		2'000.00			
2110.3100.01	Büromaterial	2'000.00		2'000.00			
2110.3102.01	Inserate und Drucksachen	100.00		50.00			
2110.3104.01	Schul- und Lehrmittel	24'000.00		31'300.00		20'079.20	
2110.3104.02	Schulmaterial für fremdsprachige Kinder	2'400.00		2'400.00		307.40	
2110.3106.01	Arzneimittel	900.00		600.00			
2110.3119.01	Anschaffungen	4'800.00		14'800.00		3'532.90	
2110.3130.01	Telefon, Postspesen, Porti	800.00		800.00		1'255.60	
2110.3130.02	Allg. Verwaltungsaufwand	3'895.00		3'900.00		5'168.85	
2110.3134.01	Sachversicherungen	100.00		50.00		22.45	
2110.3150.01	Unterhalt Büromobiliar	2'750.00		1'000.00		2'562.15	
2110.3170.01	Spesenentschädigungen	950.00		1'000.00		220.10	
2110.3171.01	Veranstaltungen und Lager	9'370.00		9'400.00		2'320.90	
2110.3611.01	Gemeindeanteil Lastenausgleich Lehrergehälter Kindergarten	356'400.00		353'800.00		298'165.05	
2110.3612.01	Schulgelder an andere Gemeinden	4'000.00		8'000.00			
2110.4260.01	Beiträge an Veranstaltungen und Lager		1'690.00		1'700.00		1'350.00
2120	Primarstufe	1'581'150.00	49'000.00	1'559'950.00	51'400.00	1'552'222.55	39'598.00
	Netto Aufwand		1'532'150.00		1'508'550.00		1'512'624.55
2120.3020.01	Löhne Aufgabenhilfe	42'000.00		30'000.00		40'810.00	
2120.3050.01	AG-Beiträge	3'200.00		2'100.00		2'622.90	
	AHV/IV/EO/ALV/Verw.Kosten						
2120.3053.01	AG-Beiträge UVG	100.00		100.00		62.20	
2120.3054.01	AG-Beiträge Familienausgleichskasse	800.00		500.00		652.95	

Konto	Erfolgsrechnung Funktionale Gliederung ER	Budget 2022		Budget 2021		Rechnung 2020	
		Aufwand	Ertrag	Aufwand	Ertrag	Aufwand	Ertrag
2120.3055.01	AG-Beiträge KK-Taggeld	200.00					
2120.3090.01	Aus- und Weiterbildung	7'500.00		7'200.00		1'262.15	
2120.3100.01	Büromaterial	6'000.00		6'000.00			
2120.3102.01	Inserate und Drucksachen	500.00		500.00			
2120.3103.01	Fachliteratur und Zeitschriften	2'100.00		2'100.00		810.80	
2120.3104.01	Schul- und Lehrmittel	140'000.00		166'750.00		123'500.70	
2120.3106.01	Arzneimittel	2'500.00		1'500.00		2'146.75	
2120.3111.01	Anschaffungen Maschinen und Geräte	12'000.00		3'100.00		25'343.25	
2120.3119.01	Anschaffungen übrige	2'600.00		2'600.00		9'829.85	
2120.3130.01	Telefon, Postspesen, Porti	1'500.00		5'000.00		4'990.10	
2120.3130.02	Allg. Verwaltungsaufwand	4'500.00		11'900.00		3'737.65	
2120.3132.01	Honorare			6'000.00			
2120.3134.01	Sachversicherungen	150.00		150.00		112.35	
2120.3138.01	Kurse durch Drittanbieter	5'000.00		7'000.00		4'934.00	
2120.3150.01	Unterhalt Büromobiliar	16'900.00		16'850.00		16'555.50	
2120.3170.01	Spesenentschädigungen	3'500.00		3'500.00		1'269.10	
2120.3171.01	Veranstaltungen und Lager	75'000.00		88'100.00		37'449.45	
2120.3611.01	Gemeindeanteil Lastenausgleich Lehrergehälter Primarstufe	1'186'000.00		1'130'000.00		1'127'303.95	
2120.3612.01	Schulgelder an andere Gemeinden	69'000.00		69'000.00		148'828.90	
2120.3636.01	Mitglieder- und Jahresbeiträge	100.00					
2120.4260.01	Beiträge an Veranstaltungen und Lager		49'000.00		43'400.00		30'731.30
2120.4260.02	Rückerstattungen				8'000.00		20.00
2120.4612.01	Beitrag von Gemeinden						8'846.70
2130	Sekundarstufe I	1'231'350.00	80'000.00	1'298'700.00	93'850.00	1'064'435.80	56'397.50
	Netto Aufwand		1'151'350.00		1'204'850.00		1'008'038.30
2130.3090.01	Aus- und Weiterbildung	2'500.00		7'000.00			
2130.3100.01	Büromaterial	3'500.00		4'300.00			
2130.3102.01	Inserate und Drucksachen	500.00		500.00		559.00	
2130.3103.01	Fachliteratur und Zeitschriften	1'500.00		6'000.00		151.50	
2130.3104.01	Schul- und Lehrmittel	80'000.00		89'700.00		59'961.35	
2130.3105.01	Lebensmittel Hauswirtschaft	11'600.00		14'500.00		11'899.60	
2130.3111.01	Anschaffungen Maschinen und Geräte	3'500.00		2'800.00		2'989.95	
2130.3119.01	Anschaffungen übrige	12'000.00		13'100.00		9'435.50	
2130.3130.01	Telefon, Postspesen, Porti	1'800.00		1'500.00		1'052.45	
2130.3130.02	Allg. Verwaltungsaufwand	2'400.00		13'800.00		2'355.70	
2130.3134.01	Sachversicherungen	100.00		100.00		56.15	
2130.3138.01	Kurse durch Drittanbieter	2'000.00					
2130.3150.01	Unterhalt Büromobiliar	16'950.00		16'850.00		16'225.60	
2130.3170.01	Spesenentschädigungen	1'300.00		1'800.00		526.55	
2130.3171.01	Veranstaltungen und Lager	90'000.00		114'800.00		62'113.85	
2130.3611.01	Gemeindeanteil Lastenausgleich Lehrergehälter Sekundarstufe	942'000.00		940'000.00		825'572.30	
2130.3612.01	Schulgelder an andere Gemeinden	57'100.00		70'000.00		70'419.10	
2130.3637.01	Beiträge an private Haushalte	2'600.00		1'950.00		1'117.20	
2130.4260.01	Beiträge an Veranstaltungen und Lager		80'000.00		93'850.00		37'026.20
2130.4260.02	Rückerstattungen						14'570.70
2130.4612.07	Verrechneter Aufwand Papiersammlung						4'800.60
2140	Musikschulen	105'000.00		105'000.00		46'330.25	
	Netto Aufwand		105'000.00		105'000.00		46'330.25
2140.3612.01	Beitrag an öffentliche Musikschulen	5'000.00		5'000.00		63.45	
2140.3636.01	Beitrag an Musikschule Region Lengnau - Büren	100'000.00		100'000.00		46'266.80	
2170	Schulliegenschaften	2'814'950.00	871'100.00	2'290'650.00	753'000.00	1'860'436.90	883'062.55
	Netto Aufwand		1'943'850.00		1'537'650.00		977'374.35
2170.3010.01	Löhne Hausdienst	594'500.00		484'000.00		469'104.90	
2170.3010.02	Löhne Hallenbad	15'000.00		12'000.00		18'725.00	
2170.3010.03	Löhne zusätzliche Reinigung	12'000.00		15'000.00		39'941.75	
2170.3050.01	AG-Beiträge AHV/IV/EO/ALV/Verw.Kosten	46'900.00		36'100.00		32'087.65	

Konto	Erfolgsrechnung Funktionale Gliederung ER	Budget 2022		Budget 2021		Rechnung 2020	
		Aufwand	Ertrag	Aufwand	Ertrag	Aufwand	Ertrag
2170.3052.01	AG-Beiträge Pensionskasse	51'200.00		46'600.00		44'641.80	
2170.3053.01	AG-Beiträge UVG	19'800.00		16'100.00		17'190.00	
2170.3054.01	AG-Beiträge Familienausgleichskasse	8'600.00		8'600.00		7'987.65	
2170.3055.01	AG-Beiträge KK-Taggeld	4'400.00		3'500.00		4'359.25	
2170.3090.01	Aus- und Weiterbildung	3'000.00		3'000.00			
2170.3091.01	Personalwerbung	1'000.00		1'000.00			
2170.3099.01	Dienstkleider	800.00		800.00		581.60	
2170.3100.01	Büromaterial	1'000.00		1'000.00		830.00	
2170.3101.01	Reinigungsmaterial	23'500.00		22'000.00		18'849.65	
2170.3101.02	Verbrauchsmaterial Hallenbad	9'000.00		8'500.00		6'118.85	
2170.3101.03	Verbrauchsmaterial Schulliegenschaften	30'900.00		22'900.00		33'480.85	
2170.3102.01	Drucksachen und Inserate	750.00		750.00		300.00	
2170.3110.01	Anschaffungen Mobiliar	50'000.00		80'000.00		275'397.65	
2170.3111.01	Anschaffungen Maschinen	25'000.00		10'000.00		16'206.00	
2170.3113.01	Anschaffungen Hardware	78'500.00		78'000.00		47'751.40	
2170.3120.01	Wasser, Abwasser, Energie, Kehricht	90'000.00		75'000.00		91'129.25	
2170.3120.02	Heizmaterial	120'000.00		100'000.00		75'725.10	
2170.3130.01	Telefon, Postspesen, Porti	200.00		200.00		10.00	
2170.3130.02	Allg. Verwaltungsaufwand	1'000.00		500.00		500.00	
2170.3130.03	Aufsicht Hallenbad	500.00		1'000.00			
2170.3134.01	Sachversicherungen	32'000.00		26'000.00		30'108.45	
2170.3140.01	Unterhalt Rasen und Pausenplätze	22'000.00		20'000.00		24'847.70	
2170.3144.01	Baulicher Unterhalt Schulliegenschaften	140'000.00		133'500.00		169'245.35	
2170.3144.02	Allg. Unterhalt Hallenbad	23'500.00		23'500.00		46'139.75	
2170.3150.01	Unterhalt Büromobiliar	10'000.00		10'000.00		1'039.05	
2170.3151.01	Unterhalt Maschinen und Geräte	8'000.00		11'400.00		3'912.30	
2170.3161.01	Miete Geräte	2'500.00		2'500.00		1'200.00	
2170.3170.01	Spesenentschädigungen	1'800.00		1'800.00		932.90	
2170.3300.30	Planmässige Abschreibungen Tiefbauten VV	1'200.00				641.30	
2170.3300.40	Planmässige Abschreibungen Hochbauten VV	1'120'000.00		860'000.00		120'404.15	
2170.3320.90	Planmässige Abschreibungen immaterielle Anlagen VV	82'000.00				81'653.60	
2170.3500.01	Einlage in SF Sanierung Schul- und Sportanlagen	22'000.00		22'000.00		16'994.00	
2170.3612.01	Verrechneter Aufwand Verwaltung	162'400.00		153'400.00		162'400.00	
2170.4240.01	Eintritte Hallenbad		22'000.00		22'000.00		14'334.00
2170.4260.01	Rückerstattungen						27'474.55
2170.4471.01	Dienstwohnung		13'200.00		13'200.00		13'200.00
2170.4472.01	Liegenschaftsertrag		5'500.00		5'500.00		2'660.00
2170.4500.01	Entnahme aus SF Sanierung Schul- und Sportanlagen		22'000.00		22'000.00		16'994.00
2170.4612.01	Verrechneter Aufwand Verwaltung		669'900.00		551'800.00		669'900.00
2170.4920.01	Verrechneter Ertrag Raumkosten		138'500.00		138'500.00		138'500.00
2180	Tagesbetreuung	429'500.00	280'000.00	424'100.00	272'000.00	414'684.95	280'067.75
	Netto Aufwand		149'500.00		152'100.00		134'617.20
2180.3010.01	Löhne Tagesschule	98'100.00		84'900.00		101'042.20	
2180.3010.02	Löhne Hausdienst			11'400.00			
2180.3050.01	AG-Beiträge AHV/IV/EO/ALV/Verw.Kosten	7'200.00		7'000.00		5'674.00	
2180.3052.01	AG-Beiträge Pensionskasse	11'800.00		8'800.00		8'526.60	
2180.3053.01	AG-Beiträge UVG	900.00		1'000.00		804.15	
2180.3054.01	AG-Beiträge Familienausgleichskasse	1'500.00		1'500.00		1'412.30	
2180.3055.01	AG-Beiträge KK-Taggeld	800.00		700.00		448.25	
2180.3090.01	Aus- und Weiterbildung	2'000.00		2'500.00			
2180.3100.01	Büromaterial	500.00		500.00			
2180.3102.01	Inserate und Drucksachen	500.00		2'000.00		375.00	
2180.3103.01	Fachliteratur und Zeitschriften	200.00		200.00			
2180.3109.01	Verbrauchsmaterial	4'600.00		4'000.00		2'764.30	
2180.3119.01	Anschaffungen übrige	3'000.00		6'000.00		1'909.30	

Konto	Erfolgsrechnung Funktionale Gliederung ER	Budget 2022		Budget 2021		Rechnung 2020	
		Aufwand	Ertrag	Aufwand	Ertrag	Aufwand	Ertrag
2180.3120.01	Wasser, Abwasser, Energie, Kehricht, Heizmaterial	5'500.00		5'500.00		10'302.20	
2180.3130.01	Telefon, Postspesen, Porti	1'800.00		1'500.00		938.40	
2180.3134.01	Sachversicherungen	100.00		100.00		96.20	
2180.3144.01	Unterhalt Liegenschaften	8'000.00		8'000.00		1'641.50	
2180.3150.01	Unterhalt Büromobiliar	500.00		500.00		69.90	
2180.3170.01	Spesenentschädigungen	1'200.00		1'200.00		399.05	
2180.3170.02	Verpflegungskosten	35'000.00		43'000.00		39'462.10	
2180.3611.02	Entschädigung an Kanton, Lehrerbesoldung	109'000.00		108'000.00		101'731.60	
2180.3612.01	Verrechneter Aufwand Verwaltung	90'800.00		79'300.00		90'800.00	
2180.3636.01	Mitglieder- und Jahresbeiträge	300.00		300.00		87.90	
2180.3920.01	Verrechneter Aufwand Raumkosten	46'200.00		46'200.00		46'200.00	
2180.4260.01	Rückerstattungen						11'907.95
2180.4260.02	Elternbeiträge Verpflegung		35'000.00		40'000.00		36'136.50
2180.4260.03	Elternbeiträge Betreuung		85'000.00		72'000.00		83'367.30
2180.4611.01	Rückerstattung Lastenausgleich Tagesschule		160'000.00		160'000.00		148'656.00
2190	Schulsekretariat	105'800.00	600.00	102'500.00		99'056.90	591.20
	Netto Aufwand		105'200.00		102'500.00		98'465.70
2190.3010.01	Löhne Schulsekretariat	72'400.00		70'700.00		68'437.20	
2190.3050.01	AG-Beiträge AHV/IV/EO/ALV/Verw.Kosten	5'700.00		5'600.00		4'444.85	
2190.3052.01	AG-Beiträge Pensionskasse	10'200.00		9'800.00		8'717.40	
2190.3053.01	AG-Beiträge UVG	700.00		700.00		720.00	
2190.3054.01	AG-Beiträge Familienausgleichskasse	1'200.00		1'100.00		1'106.70	
2190.3055.01	AG-Beiträge KK-Taggeld	600.00		600.00		619.20	
2190.3090.01	Aus- und Weiterbildung	2'000.00		6'000.00		4'400.00	
2190.3100.01	Büromaterial	1'500.00		2'100.00		971.95	
2190.3102.01	Inserate und Drucksachen	1'800.00		1'000.00		288.00	
2190.3103.01	Fachliteratur und Zeitschriften	500.00		400.00		335.15	
2190.3130.01	Allg. Verwaltungsaufwand	1'000.00		1'000.00		1'834.20	
2190.3170.01	Spesenentschädigungen	1'400.00		1'100.00		409.25	
2190.3171.01	Veranstaltungen	3'900.00				5'598.00	
2190.3636.01	Mitglieder- und Jahresbeiträge	2'900.00		2'400.00		1'175.00	
2190.4631.01	Kantonsbeitrag		600.00				591.20
2197	Schulsozialdienst	211'050.00	8'000.00	195'950.00	8'000.00	162'881.95	8'263.75
	Netto Aufwand		203'050.00		187'950.00		154'618.20
2197.3010.01	Löhne	89'300.00		88'400.00		36'029.20	
2197.3050.01	AG-Beiträge AHV/IV/EO/ALV/Verw.Kosten	7'200.00		7'100.00		2'315.70	
2197.3052.01	AG-Beiträge Pensionskasse	12'200.00		10'700.00		2'541.00	
2197.3053.01	AG-Beiträge UVG	900.00		900.00		374.35	
2197.3054.01	AG-Beiträge FAK	1'200.00				576.40	
2197.3055.01	AG-Beiträge KK-Taggeld	700.00		700.00		325.75	
2197.3090.01	Aus- und Weiterbildung	3'000.00				75.00	
2197.3091.01	Personalwerbung					199.25	
2197.3100.01	Büromaterial	600.00		600.00		356.15	
2197.3119.01	Anschaffungen	500.00		500.00		372.80	
2197.3130.01	Telefon, Postspesen, Porti	400.00		400.00		219.90	
2197.3150.01	Unterhalt Büromobiliar	150.00		150.00			
2197.3612.01	Verrechneter Aufwand Verwaltung	74'000.00		65'600.00		74'000.00	
2197.3636.01	Mitglieder- und Jahresbeiträge					24'596.45	
2197.3920.01	Verrechneter Aufwand Raumkosten	20'900.00		20'900.00		20'900.00	
2197.4260.01	Rückerstattungen						903.75
2197.4631.01	Kantonsbeitrag		8'000.00		8'000.00		7'360.00
2991	Erwachsenenbildung	5'000.00		5'200.00		5'325.00	
	Netto Aufwand		5'000.00		5'200.00		5'325.00
2991.3635.01	Beiträge an Institutionen	5'000.00		5'200.00		5'325.00	
3	Kultur, Sport und Freizeit, Kirche	407'200.00	57'650.00	397'685.00	67'250.00	622'159.05	43'019.50
	Netto Aufwand		349'550.00		330'435.00		579'139.55

Konto	Erfolgsrechnung Funktionale Gliederung ER	Budget 2022		Budget 2021		Rechnung 2020	
		Aufwand	Ertrag	Aufwand	Ertrag	Aufwand	Ertrag
3210	Bibliotheken	160'050.00	4'050.00	132'250.00	3'050.00	149'331.35	3'841.00
	Netto Aufwand		156'000.00		129'200.00		145'490.35
3210.3010.01	Löhne Bibliothekleitung	25'000.00		20'000.00		23'590.00	
3210.3050.01	AG-Beiträge	1'800.00		1'500.00		1'516.30	
	AHV/IV/EO/ALV/Verw.Kosten						
3210.3053.01	AG-Beiträge UVG	800.00		500.00		641.40	
3210.3054.01	AG-Beiträge	500.00		400.00		377.45	
	Familienausgleichskasse						
3210.3055.01	AG-Beiträge KK-Taggeld	100.00					
3210.3090.01	Aus- und Weiterbildung	600.00		600.00			
3210.3100.01	Büromaterial	800.00		1'000.00		569.25	
3210.3102.01	Inserate und Drucksachen	750.00		750.00			
3210.3103.01	Fachliteratur und Zeitschriften	3'000.00		2'000.00		1'212.55	
3210.3104.01	Anschaffungen Bücher und CD	12'500.00		10'000.00		10'096.60	
3210.3110.01	Anschaffungen Mobiliar	200.00		100.00			
3210.3130.01	Telefon, Postspesen, Porti	1'400.00		1'400.00		432.20	
3210.3130.02	Allg. Verwaltungsaufwand, Veranstaltungen und Lesungen	1'300.00		1'300.00		74.80	
3210.3150.01	Unterhalt Büromobiliar	200.00		200.00			
3210.3170.01	Spesenentschädigungen	300.00		300.00		20.80	
3210.3612.01	Verrechneter Aufwand Verwaltung	80'200.00		61'600.00		80'200.00	
3210.3920.01	Verrechneter Aufwand Raumkosten	30'600.00		30'600.00		30'600.00	
3210.4240.01	Benützungsgebühren		4'000.00		3'000.00		3'783.00
3210.4260.01	Rückerstattungen		50.00		50.00		58.00
3220	Konzert und Theater	8'000.00		13'000.00		8'000.00	
	Netto Aufwand		8'000.00		13'000.00		8'000.00
3220.3635.01	Beitrag an Vereine	8'000.00		13'000.00		8'000.00	
3290	Übrige Kultur	91'400.00		83'900.00		61'707.65	
	Netto Aufwand		91'400.00		83'900.00		61'707.65
3290.3100.01	Büromaterial	200.00		200.00			
3290.3102.01	Inserate und Drucksachen	500.00		500.00		450.00	
3290.3103.01	Material Jungbürgerfeier	200.00		200.00			
3290.3130.01	Porti	700.00		700.00		78.00	
3290.3171.01	Jungbürgerfeier	5'000.00		4'000.00		2'699.65	
3290.3171.02	Bundesfeier	8'300.00		6'800.00			
3290.3171.03	Apéro Neuzuzüger	1'500.00		1'500.00			
3290.3634.01	Verschiedene Beiträge	75'000.00		70'000.00		58'480.00	
3320	Massenmedien	63'850.00	51'600.00	64'735.00	62'200.00	64'500.10	39'178.50
	Netto Aufwand		12'250.00		2'535.00		25'321.60
3320.3010.01	Löhne Lengnauer Notizen	2'000.00		3'000.00		1'990.00	
3320.3050.01	AG-Beiträge	200.00		200.00		11.60	
	AHV/IV/EO/ALV/Verw.Kosten						
3320.3053.01	AG-Beiträge UVG	50.00				2.80	
3320.3054.01	AG-Beiträge	50.00				2.90	
	Familienausgleichskasse						
3320.3055.01	AG-Beiträge KK-Taggeld	50.00		35.00			
3320.3102.01	Lengnauer Notizen	50'000.00		50'000.00		50'405.00	
3320.3130.01	Porti Lengnauer Notizen	5'500.00		5'500.00		5'313.55	
3320.3132.01	Honorare Lengnauer Notizen	6'000.00		6'000.00		6'774.25	
3320.4250.01	Verkauf Lengnabuch		100.00				20.00
3320.4260.01	Lengnauer Notizen / Inserate		50'000.00		50'000.00		37'688.50
3320.4260.02	Lengnauer Notizen / Abo-Beitrag		300.00		300.00		270.00
3320.4612.01	Verrechneter Aufwand Verwaltung		1'200.00		11'900.00		1'200.00
3410	Sport	51'000.00		51'000.00		329'584.95	
	Netto Aufwand		51'000.00		51'000.00		329'584.95
3410.3170.01	Sportförderung	9'000.00		9'000.00		2'000.00	
3410.3635.01	Beitrag an Vereine	42'000.00		42'000.00		327'584.95	
3420	Freizeit	32'900.00	2'000.00	52'800.00	2'000.00	9'035.00	
	Netto Aufwand		30'900.00		50'800.00		9'035.00
3420.3120.01	Wasser, Abwasser, Energie, Kehricht Kinderspielplatz	200.00		200.00		162.60	

Konto	Erfolgsrechnung Funktionale Gliederung ER	Budget 2022		Budget 2021		Rechnung 2020	
		Aufwand	Ertrag	Aufwand	Ertrag	Aufwand	Ertrag
3420.3130.01	Porti	500.00		500.00		338.60	
3420.3134.01	Sachversicherungen	100.00		100.00		65.65	
3420.3144.01	Baulicher Unterhalt Kinderspielplätze	2'000.00		1'500.00		2'123.10	
3420.3170.01	Besuche Partnergemeinden	7'500.00		7'000.00			
3420.3170.02	LengnauerIn des Jahres	500.00		500.00			
3420.3636.01	Beitrag an Vereine	4'100.00		25'000.00		6'245.05	
3420.3637.01	Seniorenfahrt	18'000.00		18'000.00		100.00	
3420.4260.01	Elternbeiträge		2'000.00		2'000.00		
4	Gesundheit	30'600.00	600.00	28'000.00	600.00	17'180.20	635.00
	Netto Aufwand		30'000.00		27'400.00		16'545.20
4210	Ambulante Krankenpflege	300.00		300.00		300.00	
	Netto Aufwand		300.00		300.00		300.00
4210.3636.01	Beitrag an Vereine	300.00		300.00		300.00	
4330	Schulgesundheitsdienst	7'350.00		6'550.00		441.85	
	Netto Aufwand		7'350.00		6'550.00		441.85
4330.3010.01	Löhne Untersuchungen	5'000.00		5'000.00		358.30	
4330.3050.01	AG-Beiträge AHV/IV/EO/ALV/Verw.Kosten	700.00		700.00		23.00	
4330.3053.01	AG-Beiträge UVG	50.00		50.00		0.50	
4330.3054.01	AG-Beiträge Familienausgleichskasse	50.00		50.00		5.75	
4330.3055.01	AG-Beiträge KK-Taggeld	50.00		50.00			
4330.3101.01	Verbrauchsmaterial	900.00		350.00		54.30	
4330.3102.01	Drucksachen	500.00		300.00			
4330.3170.01	Spesenentschädigungen	100.00		50.00			
4331	Schulzahnpflege	21'150.00		19'450.00		14'924.70	
	Netto Aufwand		21'150.00		19'450.00		14'924.70
4331.3010.01	Löhne Schulzahnpflege	1'500.00		1'500.00			
4331.3050.01	AG-Beiträge AHV/IV/EO/ALV/Verw.Kosten	100.00		100.00			
4331.3053.01	AG-Beiträge UVG	50.00		50.00			
4331.3054.01	AG-Beiträge an Familienausgleichskasse	50.00		50.00			
4331.3055.01	AG-Beiträge KK-Taggeld	50.00		50.00			
4331.3106.01	Verbrauchsmaterial Schulzahnpflege	400.00		200.00			
4331.3136.01	Honorare Untersuchungen	10'000.00		10'000.00		8'804.60	
4331.3637.01	Beitrag Untersuchungen an Eltern	3'000.00		1'500.00		1'432.50	
4331.3637.02	Beitrag Behandlungen an Eltern	6'000.00		6'000.00		4'687.60	
4340	Lebensmittelkontrolle	1'800.00	600.00	1'700.00	600.00	1'513.65	635.00
	Netto Aufwand		1'200.00		1'100.00		878.65
4340.3010.01	Löhne Pilzkontrolle	1'000.00		1'000.00		1'000.00	
4340.3050.01	AG-Beiträge AHV/IV/EO/ALV/Verw.Kosten	100.00		100.00		64.30	
4340.3053.01	AG-Beiträge UVG	50.00		50.00		1.50	
4340.3054.01	AG-Beiträge Familienausgleichskasse	50.00		50.00		16.00	
4340.3055.01	AG-Beiträge KK-Taggeld	50.00		50.00			
4340.3102.01	Inserate und Drucksachen	300.00		200.00		241.95	
4340.3130.01	Mitglieder- und Jahresbeiträge	100.00		100.00		100.00	
4340.3134.01	Sachversicherungen	150.00		150.00		89.90	
4340.4612.01	Gebühren und Dienstleistungen		600.00		600.00		635.00
5	Soziale Sicherheit	11'539'250.00	6'553'500.00	10'929'450.00	6'335'900.00	10'035'769.57	5'089'755.53
	Netto Aufwand		4'985'750.00		4'593'550.00		4'946'014.04
5310	Alters- und Hinterlassenenversicherung AHV	242'100.00	116'700.00	239'100.00	116'200.00	205'875.05	79'064.30
	Netto Aufwand		125'400.00		122'900.00		126'810.75
5310.3010.01	Löhne Ausgleichskasse	151'900.00		149'500.00		126'418.40	

Konto	Erfolgsrechnung Funktionale Gliederung ER	Budget 2022		Budget 2021		Rechnung 2020	
		Aufwand	Ertrag	Aufwand	Ertrag	Aufwand	Ertrag
5310.3050.01	AG-Beiträge AHV/IV/EO/ALV/Verw.Kosten	14'000.00		12'100.00		7'733.15	
5310.3052.01	AG-Beiträge Pensionskasse	12'200.00		13'300.00		12'234.00	
5310.3053.01	AG-Beiträge UVG	1'500.00		1'500.00		1'326.60	
5310.3054.01	AG-Beiträge Familienausgleichskasse	2'400.00		2'400.00		1'955.60	
5310.3055.01	AG-Beiträge KK-Taggeld	1'200.00		900.00		1'005.00	
5310.3090.01	Aus- und Weiterbildung	2'000.00		2'500.00			
5310.3091.01	Personalwerbung	1'000.00		1'000.00			
5310.3130.01	Telefon, Postspesen, Porti	1'200.00		1'200.00		717.30	
5310.3130.02	Mitglieder- und Jahresbeiträge	100.00		100.00		50.00	
5310.3170.01	Spesenentschädigungen	200.00		200.00		35.00	
5310.3612.01	Verrechneter Aufwand Verwaltung	42'400.00		42'400.00		42'400.00	
5310.3920.01	Verrechneter Aufwand Raumkosten	12'000.00		12'000.00		12'000.00	
5310.4260.01	Rückerstattungen		1'700.00		1'200.00		1'695.30
5310.4611.01	Kantonsbeitrag Verwaltungskosten		20'000.00		20'000.00		29'897.00
5310.4612.01	Rückerstattung Gemeinde		95'000.00		95'000.00		47'472.00
5320	Ergänzungsleistungen AHV/IV Netto Aufwand	1'297'700.00		1'250'800.00		1'186'917.00	
5320.3631.01	Gemeindeanteil Lastenausgleich EL	1'297'700.00	1'297'700.00	1'250'800.00	1'250'800.00	1'186'917.00	1'186'917.00
5340	Wohnen im Alter Netto Aufwand	1'800.00		1'800.00			
5340.3636.01	Beiträge	1'800.00	1'800.00	1'800.00	1'800.00		
5410	Familienzulagen Netto Aufwand	31'700.00		26'500.00		23'227.00	
5410.3631.01	Gemeindeanteil Lastenausgleich Familienzulagen Nichterwerbstätige	31'700.00	31'700.00	26'500.00	26'500.00	23'227.00	23'227.00
5430	Alimentenbevorschussung und -inkasso Netto Aufwand	150'000.00	73'000.00	150'000.00	72'000.00	137'015.00	72'452.00
5430.3637.01	Alimentenbevorschussungen	150'000.00	77'000.00	150'000.00	78'000.00	137'015.00	64'563.00
5430.4260.01	Rückerstattungen Alimente		70'000.00		70'000.00		77'162.00
5430.4260.02	Rückerstattungen Inkassokosten Alimente		3'000.00		2'000.00		-4'710.00
5440	Jugendschutz allgemein Netto Aufwand			5'000.00			
5440.3636.01	Beiträge			5'000.00	5'000.00		
5444	Offene Kinder- und Jugendarbeit Netto Aufwand	7'000.00		5'000.00		7'000.00	
5444.3636.01	Beiträge an Kinder- und Jugendarbeit	7'000.00	7'000.00	5'000.00	5'000.00	7'000.00	7'000.00
5450	Leistungen an Familien Netto Aufwand	157'350.00		2'550.00		74'252.30	
5450.3010.01	Löhne Eltern-Kind-Treff	6'500.00	157'350.00	2'000.00	2'550.00	6'474.90	74'252.30
5450.3050.01	AG-Beiträge AHV/IV/EO/ALV	500.00		200.00		416.25	
5450.3053.01	AG-Beiträge UVG	50.00		50.00		9.85	
5450.3054.01	AG-Beiträge FAK	50.00		50.00		103.60	
5450.3055.01	AG-Beiträge KK-Taggeld	50.00		50.00			
5450.3130.01	Projektarbeit	200.00		200.00		702.70	
5450.3637.01	Beiträge an private Haushalte	150'000.00				66'545.00	
5451	Kinderkrippen und Kinderhorte Netto Aufwand	486'200.00	284'500.00	483'800.00	130'500.00	445'946.00	222'196.95
5451.3010.01	Löhne Krippe	283'700.00	201'700.00	288'300.00	353'300.00	260'856.15	223'749.05
5451.3050.01	AG-Beiträge AHV/IV/EO/ALV/Verw.Kosten	21'900.00		22'200.00		16'200.85	
5451.3052.01	AG-Beiträge Pensionskasse	29'100.00		28'200.00		25'641.00	
5451.3053.01	AG-Beiträge UVG	2'600.00		2'700.00		2'690.05	
5451.3054.01	AG-Beiträge Familienausgleichskasse	4'300.00		4'300.00		4'032.55	
5451.3055.01	AG-Beiträge KK-Taggeld	2'200.00		2'200.00		2'195.40	

Konto	Erfolgsrechnung Funktionale Gliederung ER	Budget 2022		Budget 2021		Rechnung 2020	
		Aufwand	Ertrag	Aufwand	Ertrag	Aufwand	Ertrag
5451.3090.01	Aus- und Weiterbildung	2'000.00		3'000.00		572.00	
5451.3091.01	Personalwerbung	1'000.00		1'000.00			
5451.3101.01	Verbrauchsmaterial	2'500.00		3'500.00		2'258.65	
5451.3119.01	Anschaffungen übrige	2'000.00		2'500.00		1'316.90	
5451.3120.01	Wasser, Abwasser, Energie, Kehricht, Heizmaterial	4'000.00		4'000.00		3'554.40	
5451.3130.01	Telefon, Postspesen, Porti	1'500.00		1'500.00		1'305.25	
5451.3130.02	* Allg. Verwaltungsaufwand und Gebühren					82.00	
5451.3134.01	Sachversicherungen	2'400.00		2'400.00		2'044.25	
5451.3144.01	Baulicher Unterhalt	4'000.00		7'000.00		3'622.80	
5451.3150.01	Unterhalt Büromobiliar	1'000.00		1'000.00			
5451.3170.01	Spesenentschädigungen	100.00		100.00		20.80	
5451.3170.02	Verpflegungskosten	20'000.00		20'000.00		17'652.95	
5451.3612.01	Verrechneter Aufwand Verwaltung	101'900.00		89'900.00		101'900.00	
5451.4240.01	Elternbeiträge Betreuung		150'000.00		130'000.00		159'552.65
5451.4260.03	Elternbeiträge Verpflegung		10'000.00				6'945.00
5451.4390.01	Spenden		500.00		500.00		500.00
5451.4612.02	Entschädigungen von Gemeinden		124'000.00				55'199.30
5458	Tageselternverein	1'400.00		700.00		1'400.00	
	Netto Aufwand		1'400.00		700.00		1'400.00
5458.3636.01	Beiträge an Tageselternvereine	1'400.00		700.00		1'400.00	
5590	Arbeitslosigkeit	26'300.00	26'300.00	26'200.00	26'200.00	12'176.00	-3'703.00
	Netto Aufwand						15'879.00
5590.3130.01	Integrationsprojekte	26'300.00		26'200.00		12'176.00	
5590.4260.01	Erträge für Kommunale Integrationsangebote KIA		26'300.00		26'200.00		-3'703.00
5720	Gesetzliche wirtschaftliche Hilfe	5'000'000.00	1'621'000.00	4'800'000.00	1'401'000.00	4'245'698.22	1'828'470.70
	Netto Aufwand		3'379'000.00		3'399'000.00		2'417'227.52
5720.3637.01	Unterstützungen	5'000'000.00		4'800'000.00		4'245'698.22	
5720.4260.01	Erträge und Rückerstattungen mit Inkassoprivileg		21'000.00		21'000.00		245'058.91
5720.4260.02	Übrige Erträge (ohne Inkassoprivileg)		1'200'000.00		1'000'000.00		1'195'904.04
5720.4611.02	Prämienverbilligungen (KVG)		400'000.00		380'000.00		387'507.75
5790	Sozialhilfe	1'094'000.00		1'028'300.00		1'019'199.60	2'359.15
	Netto Aufwand		1'094'000.00		1'028'300.00		1'016'840.45
5790.3010.01	Löhne Sozialarbeiter	433'700.00		448'600.00		431'873.90	
5790.3010.02	Löhne Sekretariat Sozialdienst	219'100.00		193'100.00		191'104.20	
5790.3050.01	AG-Beiträge AHV/IV/EO/ALV/Verw.Kosten	51'900.00		51'000.00		39'672.95	
5790.3052.01	AG-Beiträge Pensionskasse	69'300.00		63'900.00		57'052.60	
5790.3053.01	AG-Beiträge UVG	6'400.00		6'300.00		6'481.80	
5790.3054.01	AG-Beiträge Familienausgleichskasse	10'200.00		9'400.00		9'874.95	
5790.3055.01	AG-Beiträge KK-Taggeld	5'100.00		5'000.00		5'589.90	
5790.3090.01	Aus- und Weiterbildung	10'000.00		15'000.00		1'140.00	
5790.3091.01	Personalwerbung	1'000.00		1'000.00		199.25	
5790.3100.01	Büromaterial	500.00		500.00		31.00	
5790.3103.01	Fachliteratur und Zeitschriften	1'600.00		1'700.00		1'468.20	
5790.3130.01	Allg. Verwaltungsaufwand	1'000.00		1'000.00		920.00	
5790.3130.02	Telefon, Postspesen, Porti	2'000.00		2'000.00		1'434.70	
5790.3130.03	Bankspesen	1'200.00		1'200.00		964.05	
5790.3130.04	Betreibungskosten	5'000.00		5'000.00		4'049.60	
5790.3130.05	Seniorennetzwerk	1'000.00				438.10	
5790.3132.01	Honorare	11'500.00		10'000.00		7'372.90	
5790.3150.01	Unterhalt Büromobiliar	1'000.00		1'000.00			
5790.3170.01	Spesenentschädigungen	4'000.00		4'000.00		3'376.50	
5790.3612.01	Verrechneter Aufwand Verwaltung	207'000.00		157'100.00		207'000.00	
5790.3636.01	Mitglieder- und Jahresbeiträge	10'000.00		10'000.00		7'655.00	
5790.3920.01	Verrechneter Aufwand Raumkosten	41'500.00		41'500.00		41'500.00	
5790.4260.01	Rückerstattungen Lohnausfall						2'359.15

Konto	Erfolgsrechnung Funktionale Gliederung ER	Budget 2022		Budget 2021		Rechnung 2020	
		Aufwand	Ertrag	Aufwand	Ertrag	Aufwand	Ertrag
5799	Lastenausgleich Soziales	3'043'700.00	4'432'000.00	2'909'700.00	4'590'000.00	2'677'063.40	2'888'915.43
	Netto Ertrag	1'388'300.00		1'680'300.00		211'852.03	
5799.3611.01	Gemeindeanteil Lastenausgleich Sozialhilfe	3'043'700.00		2'909'700.00		2'677'063.40	
5799.4611.01	Rückerstattung Lastenausgleich Sozialhilfe		4'432'000.00		4'590'000.00		2'888'915.43
6	Verkehr und Nachrichtenübermittlung	1'766'800.00	695'500.00	1'772'750.00	678'000.00	1'849'313.26	721'300.77
	Netto Aufwand		1'071'300.00		1'094'750.00		1'128'012.49
6150	Gemeindestrassen	1'301'650.00	695'500.00	1'305'700.00	678'000.00	1'315'108.45	701'232.85
	Netto Aufwand		606'150.00		627'700.00		613'875.60
6150.3010.01	Löhne Gemeindewerk	472'800.00		481'400.00		542'427.50	
6150.3050.01	AG-Beiträge AHV/IV/EO/ALV/Verw.Kosten	36'400.00		37'400.00		34'015.85	
6150.3052.01	AG-Beiträge Pensionskasse	56'400.00		57'300.00		62'097.70	
6150.3053.01	AG-Beiträge UVG	16'600.00		16'500.00		19'189.80	
6150.3054.01	AG-Beiträge Familienausgleichskasse	7'800.00		8'200.00		8'467.50	
6150.3055.01	AG-Beiträge KK-Taggeld	3'600.00		3'700.00		4'710.10	
6150.3090.01	Aus- und Weiterbildung	5'000.00		5'000.00		5'548.40	
6150.3091.02	Personalwerbung	1'000.00		2'000.00			
6150.3099.01	Dienstkleider	3'500.00		3'000.00		2'814.30	
6150.3100.01	Büromaterial	1'000.00		1'000.00		1'534.80	
6150.3101.01	Verbrauchsmaterial	30'000.00		35'000.00		22'173.45	
6150.3101.02	Treibstoffe	12'000.00		12'000.00		11'970.95	
6150.3101.03	Strassentafeln und Signale	4'000.00		4'000.00		4'625.30	
6150.3101.04	Farbe für Strassensignierung	500.00		500.00			
6150.3101.05	Pflanzen für Ortsschmuck	7'000.00		9'000.00		6'217.45	
6150.3102.01	Inserate und Drucksachen	1'000.00		1'000.00		338.70	
6150.3111.01	Anschaffungen Maschinen, Geräte, Werkzeuge	5'000.00		5'000.00		16'602.10	
6150.3120.01	Wasser, Abwasser, Energie, Kehricht, Heizmaterial	6'000.00		6'000.00		5'345.55	
6150.3120.02	Stromverbrauch öffentliche Beleuchtung	50'000.00		50'000.00		50'070.65	
6150.3130.01	Telefon, Postspesen, Porti	1'400.00		1'600.00		1'281.00	
6150.3130.02	Allg. Verwaltungsaufwand	8'000.00		8'000.00		7'480.05	
6150.3130.03	Schneeräumung durch Dritte	12'000.00		12'000.00		9'158.85	
6150.3130.04	Entsorgen Strassenwischgut	9'000.00		7'000.00		9'790.25	
6150.3130.05	Leistungen Dritter	5'000.00		5'000.00		4'424.95	
6150.3130.06	Abwasserentsorgung	54'200.00		54'200.00		54'032.75	
6150.3130.07	Arbeitssicherheit - Massnahmen	2'000.00		5'000.00		770.10	
6150.3130.08	Mitglieder- und Jahresbeiträge	450.00		200.00		450.00	
6150.3134.01	Sachversicherungen	13'000.00		13'000.00		11'907.35	
6150.3140.01	Unterhalt öffentliche Anlagen	5'000.00		10'000.00		1'524.50	
6150.3141.01	Strassen- und Trottoirunterhalt	90'000.00		90'000.00		81'738.15	
6150.3144.01	Baulicher Unterhalt Werkhof	10'000.00		10'000.00		2'277.20	
6150.3149.01	Unterhalt öffentliche Beleuchtung	10'000.00		20'000.00		5'921.05	
6150.3151.01	Unterhalt Maschinen und Werkzeuge	40'000.00		35'000.00		37'655.00	
6150.3151.02	Unterhalt Signale und Einrichtungen	1'500.00		1'500.00		3'368.55	
6150.3161.01	Miete Geräte	2'000.00		2'000.00			
6150.3170.01	Spesenentschädigungen	7'000.00		7'000.00		3'976.10	
6150.3300.10	Planmässige Abschreibungen Strassen VV	32'000.00		31'000.00		20'533.75	
6150.3300.40	Planmässige Abschreibungen Strassenanlagen VV	62'000.00		56'000.00		50'718.75	
6150.3300.60	Planmässige Abschreibungen Mobilien/Fahrzeuge VV	15'000.00		15'000.00		7'450.00	
6150.3612.01	Verrechneter Aufwand Verwaltung	173'900.00		155'600.00		173'900.00	
6150.3920.01	Verrechneter Aufwand Raumkosten	28'600.00		28'600.00		28'600.00	
6150.4240.01	Dienstleistungserträge		15'000.00		15'000.00		15'019.65
6150.4240.02	Vermietung von Festbänken		1'000.00		1'000.00		353.75
6150.4250.01	Verkaufserlöse		500.00		500.00		302.60
6150.4260.01	Rückerstattungen Lohnausfall						8'508.85

Konto	Erfolgsrechnung Funktionale Gliederung ER	Budget 2022		Budget 2021		Rechnung 2020	
		Aufwand	Ertrag	Aufwand	Ertrag	Aufwand	Ertrag
6150.4260.02	Rückerstattungen		1'000.00		1'000.00		
6150.4611.01	Kantonsbeitrag an öffentliche Beleuchtung		10'000.00		15'000.00		9'048.00
6150.4612.01	Verrechneter Aufwand Verwaltung		668'000.00		645'500.00		668'000.00
6220	Regionalverkehr	5'550.00		20'550.00		17'741.45	
	Netto Aufwand		5'550.00		20'550.00		17'741.45
6220.3134.01	Sachversicherungen	50.00		50.00		30.95	
6220.3634.01	Defizit Nachtbus Moonliner M30 Biel			5'500.00		3'052.50	
6220.3634.03	Defizit Bergfahrten BGU	3'000.00		3'000.00		2'625.00	
6220.3634.04	Beitrag Regionale Verkehrskonferenz	2'500.00		12'000.00		12'033.00	
6290	Öffentlicher Verkehr					56'763.86	20'067.92
	Netto Aufwand						36'695.94
6290.3102.01	Inserate GA					705.00	
6290.3130.01	Generalabonnemente SBB					56'002.07	
6290.3130.02	Spesen GA					56.79	
6290.4250.01	Verkäufe GA						20'067.92
6291	Gemeindeanteil Öffentlicher Verkehr	459'600.00		436'500.00		416'625.00	
	Netto Aufwand		459'600.00		436'500.00		416'625.00
6291.3631.01	Gemeindeanteil Lastenausgleich öffentlicher Verkehr	459'600.00		436'500.00		416'625.00	
6340	Verkehrsplanung allgemein			10'000.00		43'074.50	
	Netto Aufwand				10'000.00		43'074.50
6340.3131.01	Planung und Projektierung			10'000.00		43'074.50	
7	Umweltschutz und Raumordnung	4'502'550.00	4'138'400.00	4'392'200.00	4'099'900.00	4'111'482.16	3'803'319.84
	Netto Aufwand		364'150.00		292'300.00		308'162.32
7101	Wasserversorgung [Gemeindebetrieb]	1'469'000.00	1'469'000.00	1'414'000.00	1'414'000.00	1'332'294.55	1'332'294.55
7101.3010.01	Löhne Betriebspersonal	75'000.00		74'500.00		72'301.00	
7101.3010.02	Löhne Zählerableser	5'600.00		4'800.00		8'118.95	
7101.3050.01	AG-Beiträge AHV/IV/EO/ALV/Verw.Kosten	6'300.00		6'300.00		4'614.75	
7101.3052.01	AG-Beiträge Pensionskasse	10'200.00		10'300.00		7'312.75	
7101.3053.01	AG-Beiträge UVG	2'000.00		2'000.00		1'922.25	
7101.3054.01	AG-Beiträge Familienausgleichskasse					1'150.30	
7101.3055.01	AG-Beiträge KK-Taggeld	600.00		600.00		588.30	
7101.3090.01	Aus- und Weiterbildung	10'000.00		10'000.00		1'750.00	
7101.3101.01	Verbrauchsmaterial	500.00		500.00		573.10	
7101.3111.01	Anschaffungen Wasserzähler	10'500.00		10'500.00		3'798.35	
7101.3111.02	Anschaffungen Maschinen und Werkzeuge	3'000.00		3'000.00			
7101.3120.01	Stromverbrauch	20'000.00		20'000.00		20'260.85	
7101.3130.01	Wasserkontrollen	8'500.00		8'500.00		6'310.00	
7101.3130.02	Netzanalyse	6'000.00		6'000.00			
7101.3130.03	Allg. Verwaltungsaufwand	2'000.00		2'000.00		232.15	
7101.3131.01	Plannachtrag und Projekte	10'000.00		10'000.00		9'995.95	
7101.3134.01	Sachversicherungen	2'800.00		2'800.00		2'607.10	
7101.3143.01	Unterhalt Leitungsnetz	120'000.00		120'000.00		142'819.90	
7101.3143.02	Unterhalt Schieber und Hydranten	50'000.00		50'000.00		25'794.50	
7101.3144.01	Unterhalt Reservoirs und Pumpenhaus inkl. Messeinrichtungen	20'000.00		15'000.00		25'998.25	
7101.3151.01	Unterhalt Wasserzähler	42'800.00		42'000.00		16'654.95	
7101.3151.02	Unterhalt Fahrzeuge und Maschinen	6'000.00		6'000.00			
7101.3170.01	Spesenentschädigungen	2'000.00		2'000.00		602.45	
7101.3300.31	Planmässige Abschreibungen übrige Tiefbauten VV	18'000.00		18'000.00		-386.55	
7101.3510.10	Einlage Spezialfinanzierung Werterhalt	262'000.00		310'000.00		122'649.00	

Konto	Erfolgsrechnung Funktionale Gliederung ER	Budget 2022		Budget 2021		Rechnung 2020	
		Aufwand	Ertrag	Aufwand	Ertrag	Aufwand	Ertrag
7101.3510.50	Einlage Spezialfinanzierung Anschlussgebühr	150'000.00		100'000.00		291'076.00	
7101.3612.01	Verrechneter Aufwand Verwaltung	114'600.00		106'700.00		114'600.00	
7101.3612.21	Verrechneter Aufwand Raumkosten	28'300.00		28'300.00		28'300.00	
7101.3612.31	Verrechneter Aufwand Abschreibungen Finanzvermögen					76.04	
7101.3631.01	Beitrag Wasserrechtszins Kanton Solethurn	20'000.00		20'000.00		18'868.25	
7101.3636.01	Mitglieder- und Jahresbeiträge	2'200.00		2'200.00		2'096.80	
7101.4240.01	Dienstleistungen		4'000.00		4'000.00		1'196.40
7101.4240.50	Anschlussgebühren Wasser		150'000.00		100'000.00		291'076.40
7101.4250.01	Wasserverkauf		900'000.00		900'000.00		828'941.10
7101.4260.01	Rückerstattungen Lohn						199.60
7101.4510.10	Entnahme Spezialfinanzierung Werterhalt		412'000.00		410'000.00		210'881.05
7101.4631.01	Kantonsbeitrag		3'000.00				
7101.9010.01	Abschluss SF im EK, Ertragsüberschuss	460'100.00		422'000.00		401'609.16	
7201	Abwasserentsorgung [Gemeindebetrieb]	1'759'200.00	1'759'200.00	1'907'200.00	1'907'200.00	1'664'682.65	1'664'682.65
7201.3010.01	Löhne Betriebspersonal	94'500.00					
7201.3050.01	AG-Beiträge AHV/IV/EO/ALV	7'500.00					
7201.3052.01	AG-Beiträge Pensionskasse	13'200.00					
7201.3053.01	AG-Beiträge UVG	2'800.00					
7201.3054.01	AG-Beiträge FAK	900.00					
7201.3055.01	AG-Beiträge KK-Taggeld	800.00					
7201.3111.01	Anschaffungen Geräte	1'000.00		1'000.00			
7201.3130.01	Fremdwasseruntersuchungen			50'000.00			
7201.3130.02	Allg. Verwaltungsaufwand	4'000.00		4'000.00		280.00	
7201.3132.01	Nachführung Kanalisationspläne	5'000.00		5'000.00		2'479.25	
7201.3143.01	Unterhalt Kanalisationsnetz	85'000.00		65'000.00		133'579.15	
7201.3300.32	Planmässige Abschreibungen übrige Tiefbauten VV	12'000.00		12'000.00		2'770.15	
7201.3320.32	Planmässige Abschreibungen immaterielle Anlagen VV	8'000.00				3'380.60	
7201.3510.10	Einlage Spezialfinanzierung Werterhalt	296'000.00		294'000.00		122'696.00	
7201.3510.50	Einlage Spezialfinanzierung Anschlussgebühr	150'000.00		150'000.00		323'631.00	
7201.3612.01	Verrechneter Aufwand Verwaltung	170'200.00		159'600.00		170'200.00	
7201.3612.21	Verrechneter Aufwand Raumkosten	28'300.00		28'300.00		28'300.00	
7201.3612.31	Verrechneter Aufwand Abschreibungen Finanzvermögen					101.73	
7201.3631.01	Abwasserfonds	70'500.00		70'500.00		29'500.20	
7201.3632.01	Betriebsbeitrag ARA Regio Grenchen	520'000.00		520'000.00		546'861.30	
7201.4240.01	Abwasser - Verbrauchsgebühr		650'000.00		650'000.00		589'689.50
7201.4240.02	Abwasser - Grundgebühr		600'000.00		600'000.00		548'246.85
7201.4240.03	Abwasser - Brunnen und Quellen		1'200.00		1'200.00		1'200.00
7201.4240.04	Abwasser - Strassen		62'000.00		62'000.00		62'185.40
7201.4240.50	Anschlussgebühren Abwasser		150'000.00		150'000.00		323'631.00
7201.4510.10	Entnahme Spezialfinanzierung Werterhalt		296'000.00		444'000.00		139'729.90
7201.9010.01	Abschluss SF im EK, Ertragsüberschuss	289'500.00		547'800.00		300'903.27	
7300	Tierkörperbeseitigung Netto Aufwand	4'500.00	500.00	4'500.00	500.00	4'943.80	1'050.15
7300.3632.01	Regionale Tierkörpersammelstelle Lyss	4'500.00	4'000.00	4'500.00	4'000.00	4'943.80	3'893.65
7300.4240.01	Kostenbeteiligung Transport		500.00		500.00		1'050.15
7301	Abfall [Gemeindebetrieb]	781'200.00	781'200.00	735'500.00	735'500.00	739'995.74	739'995.74
7301.3090.01	Aus- und Weiterbildung	1'500.00		1'500.00			
7301.3101.01	Kehrichtsäcke, Sperrgut- und Containermarken	25'000.00		25'000.00		25'746.50	
7301.3102.01	Drucksachen und Inserate	2'500.00		3'500.00		2'331.65	
7301.3111.01	Anschaffungen Mobilien	2'500.00		2'500.00		9'298.10	

Konto	Erfolgsrechnung Funktionale Gliederung ER	Budget 2022		Budget 2021		Rechnung 2020	
		Aufwand	Ertrag	Aufwand	Ertrag	Aufwand	Ertrag
7301.3130.01	Kehrichtabfuhrkosten	100'000.00		100'000.00		97'513.60	
7301.3130.02	Grünabfuhr	100'000.00		90'000.00		97'919.00	
7301.3130.03	Abfuhr Glas, Metall, Oel	32'000.00		35'500.00		28'142.80	
7301.3130.04	Abfuhr Schuttmulden	7'000.00		5'500.00		6'295.65	
7301.3130.05	Abfuhr Karton	25'000.00		25'000.00		20'420.40	
7301.3130.06	Provisionen	10'000.00		8'000.00		10'334.65	
7301.3130.07	Allg. Verwaltungsaufwand	4'000.00		2'900.00		5'395.45	
7301.3144.01	Baulicher Unterhalt Unterflurcontainer	2'000.00		2'000.00		768.80	
7301.3300.33	Planmässige Abschreibungen übrige Tiefbauten VV	19'000.00		19'000.00		8'608.85	
7301.3612.01	Verrechneter Aufwand Verwaltung	170'200.00		159'600.00		170'200.00	
7301.3612.07	Verrechneter Aufwand Papiersammlung					4'800.60	
7301.3612.21	Verrechneter Aufwand Raumkosten	3'300.00		3'300.00		3'300.00	
7301.3612.31	Verrechneter Aufwand Abschreibungen Finanzvermögen					877.29	
7301.3635.01	Betriebsbeitrag Kebag, Kehrichtbeseitigung	115'000.00		115'000.00		109'877.10	
7301.3635.02	Betriebsbeitrag Kebag, Fonds	20'000.00		10'000.00		19'914.05	
7301.3635.03	Jahresentschädigung regionale Kompostieranlage Grenchen	120'000.00		120'000.00		118'251.25	
7301.4240.01	Gebühr Kehrichtabfuhr und Beseitigung		200.00		200.00		37.15
7301.4240.02	Kehrichtabfuhr / Anteil GT		263'500.00		263'500.00		209'281.00
7301.4240.03	Kehrichtabfuhr / Säcke		230'000.00		191'900.00		190'177.00
7301.4240.04	Kehrichtabfuhr / Sperrgut		20'000.00		13'600.00		16'991.80
7301.4240.05	Kehrichtabfuhr / Containermarken		45'250.00		45'250.00		32'727.10
7301.4240.06	Kehrichtabfuhr / Grünabfuhr		178'550.00		178'550.00		137'085.50
7301.4250.01	Verkauf Altpapier		12'000.00		12'000.00		8'801.08
7301.4270.01	Bussen		500.00		500.00		100.00
7301.4612.01	Verrechneter Aufwand Verwaltung		22'700.00		21'500.00		22'700.00
7301.4630.01	Bundesbeitrag		8'500.00		8'500.00		8'492.15
7301.9010.01	Abschluss SF im EK, Ertragsüberschuss	22'200.00		7'200.00			
7301.9011.01	Abschluss SF im EK, Aufwandüberschuss						113'602.96
7410	Gewässerverbauungen	56'500.00		12'500.00			
	Netto Aufwand		56'500.00		12'500.00		
7410.3101.01	Verbrauchsmaterial	10'000.00		5'000.00			
7410.3130.01	Dienstleistungen Dritter	1'000.00		1'000.00			
7410.3132.01	Honorare Fluraufsicht	500.00		500.00			
7410.3142.01	Unterhalt Gewässerverbauungen	44'000.00		5'000.00			
7410.3161.01	Miete Maschinen	1'000.00		1'000.00			
7450	Naturgefahren	12'000.00		12'000.00			
	Netto Aufwand		12'000.00		12'000.00		
7450.3635.01	Beitrag Einsatzkostenversicherung GVB	12'000.00		12'000.00			
7500	Arten- und Landschaftsschutz	7'400.00		7'400.00		7'091.00	
	Netto Aufwand		7'400.00		7'400.00		7'091.00
7500.3636.01	Beitrag an Vereine	3'400.00		3'400.00		3'400.00	
7500.3637.01	Beitrag Oekologische Ausgleichsmassnahmen	4'000.00		4'000.00		3'691.00	
7610	Luftreinhaltung und Klimaschutz	21'100.00	12'300.00	32'100.00	18'700.00	9'606.85	4'573.85
	Netto Aufwand		8'800.00		13'400.00		5'033.00
7610.3130.01	Oelfeuerungskontrolle	5'000.00		8'000.00		2'576.00	
7610.3132.01	Honorare	5'000.00		3'500.00		700.05	
7610.3170.02	Spesenentschädigungen	500.00		500.00			
7610.3171.01	Veranstaltungen					4'000.00	
7610.3636.01	Mitglieder- und Jahresbeiträge	600.00		600.00		600.00	
7610.3636.02	Mitgliederbeitrag Energiestadt	10'000.00		19'500.00		1'730.80	
7610.4210.01	Gebühren Amtshandlungen		300.00		300.00		
7610.4260.01	Rückerstattungen Kontrolle Oelfeuerung		5'000.00		8'000.00		2'576.00
7610.4610.01	Bundesbeitrag Energiestadt		5'000.00		5'000.00		

Konto	Erfolgsrechnung Funktionale Gliederung ER	Budget 2022		Budget 2021		Rechnung 2020	
		Aufwand	Ertrag	Aufwand	Ertrag	Aufwand	Ertrag
7610.4630.01	Bundesbeitrag CO2-Abgabe		2'000.00		5'400.00		1'997.85
7710	Friedhof und Bestattung allgemein	315'750.00	116'200.00	215'900.00	24'000.00	237'278.70	60'722.90
	Netto Aufwand		199'550.00		191'900.00		176'555.80
7710.3010.01	Löhne Stellvertretung Bestattungen	1'000.00		500.00		1'440.00	
7710.3050.01	AG-Beiträge AHV/IV/EO/ALV/Verw.Kosten	100.00		50.00		92.60	
7710.3053.01	AG-Beiträge UVG	50.00		50.00		20.90	
7710.3054.01	AG-Beiträge Familienausgleichskasse	50.00		50.00		23.05	
7710.3055.01	AG-Beiträge KK-Taggeld	50.00		50.00			
7710.3099.01	Dienstkleider	300.00		200.00		251.15	
7710.3101.01	Verbrauchsmaterial	7'000.00		7'000.00		8'561.15	
7710.3101.02	Tonurnen	2'500.00		2'000.00		1'835.25	
7710.3102.01	Drucksachen und Inserate	300.00		600.00			
7710.3111.01	Anschaffungen Werkzeuge und Geräte	4'500.00		4'000.00		4'111.35	
7710.3120.01	Wasser, Abwasser, Energie, Kehricht, Heizmaterial	5'000.00		5'000.00		5'499.10	
7710.3130.01	Telefon, Postspesen, Porti	1'200.00		1'000.00		1'197.40	
7710.3130.02	Dienstleistungen Dritter	8'000.00		5'000.00		8'246.15	
7710.3130.03	Grabaushub	1'200.00		1'200.00		546.05	
7710.3130.04	Unterhalt Gräber mit Grabfonds	4'600.00					
7710.3134.01	Sachversicherungen	2'600.00		2'600.00		2'439.70	
7710.3140.01	Unterhalt Friedhofanlage	10'000.00		12'000.00		17'629.05	
7710.3144.01	Unterhalt Abdankungshalle	6'000.00		6'000.00		5'680.95	
7710.3151.01	Unterhalt Maschinen und Werkzeuge	2'000.00		2'000.00		1'478.30	
7710.3170.01	Spesenentschädigungen			500.00			
7710.3300.01	Planmässige Abschreibungen Hochbauten VV	5'000.00		5'000.00		1'926.55	
7710.3612.01	Verrechneter Aufwand Verwaltung	173'000.00		157'800.00		173'000.00	
7710.3893.01	Einlage in Grabfonds	78'000.00					
7710.3920.01	Verrechneter Aufwand Raumkosten	3'300.00		3'300.00		3'300.00	
7710.4240.01	Graberstellungsgebühren		10'000.00		6'000.00		27'090.00
7710.4240.02	Grabunterhaltsgebühren Gräber mit Grabfonds		11'500.00		1'000.00		16'932.90
7710.4612.01	Verrechneter Aufwand Verwaltung		600.00		900.00		600.00
7710.4893.01	Entnahme aus Grabfonds		78'000.00				
7710.4920.01	Verrechneter Ertrag Raumkosten		16'100.00		16'100.00		16'100.00
7792	Hundetoiletten	12'000.00		12'200.00		8'215.10	
	Netto Aufwand		12'000.00		12'200.00		8'215.10
7792.3101.01	Verbrauchsmaterial	6'000.00		6'000.00		5'011.30	
7792.3102.01	Inserate und Drucksachen	500.00		500.00		238.00	
7792.3119.01	Anschaffungen Robidog Anlagen	4'000.00		4'000.00		2'636.50	
7792.3140.01	Unterhalt Hundetoiletten	1'500.00		1'500.00		329.30	
7792.3637.01	Beitrag Hundeeziehungskurs			200.00			
7900	Raumordnung allgemein	15'000.00				73'242.85	
	Netto Aufwand		15'000.00				73'242.85
7900.3132.01	Honorare	15'000.00				65'006.95	
7900.3320.90	Planmässige Abschreibungen übrige immaterielle Anlagen					8'235.90	
7906	Regionale Planungsgruppen	48'900.00		38'900.00		34'130.92	
	Netto Aufwand		48'900.00		38'900.00		34'130.92
7906.3632.01	Beitrag Kant. Planungsgruppe	1'900.00		1'900.00		1'900.00	
7906.3632.02	Beitrag Repla GB					-11'069.38	
7906.3632.03	Beitrag Verein Seeland Biel	27'000.00		27'000.00		25'791.00	
7906.3632.04	Beitrag Aggloverein Grenchen AVG (Grenchen-Bettlach-Lengnau)	20'000.00		10'000.00		17'509.30	
8	Volkswirtschaft	6'347'900.00	6'834'800.00	5'979'400.00	6'356'800.00	5'345'613.06	5'774'877.11
	Netto Ertrag	486'900.00		377'400.00		429'264.05	

Konto	Erfolgsrechnung Funktionale Gliederung ER	Budget 2022		Budget 2021		Rechnung 2020	
		Aufwand	Ertrag	Aufwand	Ertrag	Aufwand	Ertrag
8110	Verwaltung, Vollzug und Kontrolle	3'500.00		3'500.00		2'061.00	
	Netto Aufwand		3'500.00		3'500.00		2'061.00
8110.3000.01	Sitzungsgelder	3'000.00		3'000.00		1'980.00	
8110.3170.01	Spesenentschädigungen	500.00		500.00		81.00	
8500	Industrie, Gewerbe, Handel	9'600.00		9'100.00		5'481.60	
	Netto Aufwand		9'600.00		9'100.00		5'481.60
8500.3130.01	Kontaktgespräch	2'000.00		2'000.00			
8500.3170.01	Spesenentschädigungen	300.00		300.00			
8500.3632.01	Standortmarketing	5'500.00		5'000.00		5'481.60	
8500.3636.01	Beiträge	1'800.00		1'800.00			
8710	Elektrizität allgemein		500'000.00		390'000.00		436'806.65
	Netto Ertrag	500'000.00		390'000.00		436'806.65	
8710.4612.50	Konzessionsabgabe an Gemeinde		500'000.00		390'000.00		338'206.65
8710.4612.60	Umsatzabgabe gem. Art. 9.2						98'600.00
8711	Elektrizitätsnetz [Gemeindebetrieb]	6'334'800.00	6'334'800.00	5'966'800.00	5'966'800.00	5'338'070.46	5'338'070.46
8711.3010.01	Löhne Betriebspersonal	294'300.00		293'200.00		289'204.60	
8711.3010.02	Löhne Zählerableser	28'000.00		24'000.00		32'475.80	
8711.3050.01	AG-Beiträge AHV/IV/EO/ALV/Verw.Kosten	25'200.00		24'900.00		18'459.55	
8711.3052.01	AG-Beiträge Pensionskasse	40'800.00		41'000.00		29'249.50	
8711.3053.01	AG-Beiträge UVG	7'900.00		7'900.00		7'691.70	
8711.3054.01	AG-Beiträge Familienausgleichskasse	4'900.00		4'900.00		4'601.05	
8711.3055.01	AG-Beiträge KK-Taggeld	2'400.00		2'400.00		2'351.20	
8711.3090.01	Aus- und Weiterbildung	9'000.00		9'000.00		550.00	
8711.3091.01	Personalwerbung	1'000.00		1'000.00		1'885.00	
8711.3099.01	Dienstkleider	8'000.00		8'000.00		4'752.20	
8711.3101.01	Verbrauchsmaterial	1'200.00		1'200.00		1'251.95	
8711.3101.02	Treibstoffe	2'500.00		2'500.00		1'516.25	
8711.3101.03	Material Leitungsunterhalt	20'000.00		18'000.00		21'314.15	
8711.3101.04	Übriger Sachaufwand	2'000.00		1'500.00		2'221.30	
8711.3102.01	Inserate und Drucksachen	2'500.00		2'500.00		6'498.60	
8711.3103.01	Fachliteratur und Zeitschriften	1'000.00		500.00		147.60	
8711.3111.01	Anschaffungen Messapparate	132'000.00		132'000.00		70'877.00	
8711.3111.02	Anschaffungen Maschinen und Werkzeuge	53'500.00		53'500.00		6'420.20	
8711.3113.01	Anschaffungen EDV	46'200.00		46'200.00		102.05	
8711.3120.01	Wasser, Abwasser, Energie, Kehricht, Heizmaterial	1'000.00		1'000.00		200.00	
8711.3120.02	Beschaffung Energie + HKN	1'900'000.00		1'573'900.00		909'050.65	
8711.3120.03	BKW Netznutzung	1'116'000.00		1'116'000.00		698'339.00	
8711.3130.01	Dienstleistungsverträge mit Dritten	54'000.00		54'000.00		36'289.70	
8711.3130.02	Telefon, Postspesen, Porti	13'000.00		13'000.00		12'265.46	
8711.3130.04	Kontrolle Hausinstallationen	4'500.00		4'500.00		4'206.00	
8711.3130.05	Allg. Verwaltungsaufwand	2'000.00		2'000.00		1'696.15	
8711.3130.06	Marketing	45'000.00		45'000.00		6'799.45	
8711.3130.07	EDM Energiedatenmanagement	10'000.00		10'000.00		10'341.95	
8711.3130.08	Swissgrid Systemdienstleistungen (SDL)	49'600.00		49'600.00		39'172.10	
8711.3130.09	Swissgrid Einspeisevergütung (KEV), Beitrag für Schutz von Fischen und Gewässer	713'000.00		713'000.00		498'880.10	
8711.3130.10	Verbandsbeiträge	11'050.00		11'050.00		9'723.20	
8711.3130.11	ZFA Zählerfernauslesung	4'000.00		4'000.00		3'865.95	
8711.3131.01	Plannachtrag und Projekte	20'000.00		20'000.00		16'936.45	
8711.3133.01	Lizenzen und Wartungsverträge	14'100.00		14'100.00		3'561.75	
8711.3134.01	Sachversicherungen	8'600.00		7'500.00		8'363.80	
8711.3143.01	Unterhalt Leitungsnetz und Ersatz KVK	220'000.00		160'000.00		136'690.50	
8711.3144.01	Unterhalt Solaranlagen	5'000.00		5'000.00		1'610.25	
8711.3149.01	Unterhalt Trafostationen	40'000.00		40'000.00		118'890.35	
8711.3151.01	Unterhalt Messapparate	25'000.00		25'000.00		10'988.40	

Konto	Erfolgsrechnung Funktionale Gliederung ER	Budget 2022		Budget 2021		Rechnung 2020	
		Aufwand	Ertrag	Aufwand	Ertrag	Aufwand	Ertrag
8711.3151.02	Unterhalt Fahrzeuge und Maschinen	7'000.00		7'000.00		9'275.80	
8711.3170.01	Spesenentschädigungen	4'000.00		4'000.00		822.60	
8711.3300.34	Planmässige Abschreibungen übrige Tiefbauten VV	38'000.00		38'000.00		15'528.55	
8711.3300.44	Planmässige Abschreibungen Hochbauten VV	25'000.00		55'000.00		15'983.10	
8711.3300.64	Planmässige Abschreibungen Mobilien VV	64'000.00		64'000.00		26'835.95	
8711.3320.94	Planmässige Abschreibungen übrige immaterielle Anlagen	38'000.00				34'534.35	
8711.3612.01	Verrechneter Aufwand Verwaltung	222'300.00		199'800.00		222'300.00	
8711.3612.21	Verrechneter Aufwand Raumkosten	42'600.00		42'600.00		42'600.00	
8711.3612.31	Verrechneter Aufwand Abschreibungen Finanzvermögen					17'646.87	
8711.3612.50	Konzessionsabgabe an Gemeinde	500'000.00		390'000.00		338'206.65	
8711.3612.60	Umsatzabgabe gem. Art. 9.2					98'600.00	
8711.4240.01	Arbeiten für Dritte		10'000.00		10'000.00		20'111.45
8711.4240.02	Netznutzungsentgelt		2'860'000.00		2'860'000.00		2'382'427.20
8711.4240.03	Swissgrid Systemdienstleistungen		48'000.00		48'000.00		36'084.00
8711.4240.04	Konzessionsabgabe an Gemeinde		500'000.00		390'000.00		338'206.65
8711.4240.05	Swissgrid kostendeckende Einspeisevergütung (KEV)		690'000.00		690'000.00		517'891.45
8711.4240.06	Anschlusskostenbeiträge		200'000.00		120'000.00		338'344.60
8711.4250.01	Stromabgabe an Abonnenten		1'925'000.00		1'807'000.00		1'588'145.55
8711.4250.02	Ertrag aus Solaranlagen		60'000.00		40'000.00		59'335.35
8711.4260.01	Rückerstattungen Lohn						27'435.45
8711.4260.02	Rückerstattungen		40'000.00				28'288.76
8711.4470.01	Mietzinse		1'800.00		1'800.00		1'800.00
8711.9010.01	Abschluss SF im EK, Ertragsüberschuss	455'650.00		623'550.00		1'486'295.68	
9	Finanzen und Steuern	1'317'050.00	12'962'100.00	1'296'350.00	11'540'200.00	2'637'338.77	14'911'919.12
	Netto Ertrag	11'645'050.00		10'243'850.00		12'274'580.35	
9100	Allgemeine Gemeindesteuern	299'000.00	9'550'500.00	250'000.00	9'054'000.00	292'374.45	11'023'684.15
	Netto Ertrag	9'251'500.00		8'804'000.00		10'731'309.70	
9100.3180.01	Wertberichtigung gefährdeter Steuern	25'000.00				24'414.65	
9100.3181.01	Forderungsverluste allgemeine Steuern	274'000.00		250'000.00		267'959.80	
9100.4000.00	Einkommenssteuern NP		7'734'000.00		7'630'000.00		7'590'708.00
9100.4000.20	Nachsteuern und Bussen Einkommenssteuern		30'000.00		5'000.00		47'167.95
9100.4000.40	Steuerteilungen z.G. Gemeinde NP Einkommen		125'000.00		125'000.00		151'293.55
9100.4000.50	Steuerteilungen z.L. Gemeinde NP Einkommen		-140'000.00		-140'000.00		-149'686.45
9100.4000.60	Pauschale Steueranrechnung NP		-20'000.00		-10'000.00		-31'244.25
9100.4001.00	Vermögenssteuern NP		727'000.00		725'000.00		723'460.05
9100.4001.20	Nachsteuern und Bussen Vermögenssteuern				10'000.00		
9100.4001.40	Steuerteilungen z.G. Gemeinde NP Vermögen		25'000.00		20'000.00		39'163.30
9100.4001.50	Steuerteilungen z.L. Gemeinde NP Vermögen		-30'000.00		-27'500.00		-31'364.90
9100.4002.00	Quellensteuern NP		300'000.00		175'000.00		475'834.50
9100.4002.10	Quellensteuer Grenzgänger (BGSA)		6'000.00		3'000.00		9'060.45
9100.4010.00	Gewinnsteuern JP		750'000.00		500'000.00		1'792'901.60
9100.4010.20	Nachsteuern und Bussen Gewinnsteuern				5'000.00		
9100.4010.40	Steuerteilungen z.G. Gemeinde JP Gewinn		77'000.00		77'000.00		36'951.10
9100.4010.50	Steuerteilungen z.L. Gemeinde JP Gewinn		-77'000.00		-77'000.00		-130'210.20
9100.4010.60	Pauschale Steueranrechnung JP						-334.25
9100.4011.00	Kapitalsteuern JP		20'000.00		10'000.00		437'502.50
9100.4011.40	Steuerteilungen z.G. Gemeinde JP Kapital		1'500.00		1'500.00		4'973.05

Konto	Erfolgsrechnung Funktionale Gliederung ER	Budget 2022		Budget 2021		Rechnung 2020	
		Aufwand	Ertrag	Aufwand	Ertrag	Aufwand	Ertrag
9100.4011.50	Steuerteilungen z.L. Gemeinde JP Kapital		-3'000.00		-3'000.00		-1'104.50
9100.4019.00	Holdingsteuern		3'000.00		3'000.00		798.65
9100.4029.00	Eingang abgeschriebene Steuern periodisch		20'000.00		20'000.00		57'814.00
9100.4029.10	Eingang abgeschriebene Steuern aperiodisch		2'000.00		2'000.00		
9101	Sondersteuern	8'000.00	550'000.00	4'000.00	425'000.00	7'765.85	658'466.25
	Netto Ertrag	542'000.00		421'000.00		650'700.40	
9101.3181.01	Forderungsverluste Sondersteuern	8'000.00		4'000.00		7'765.85	
9101.4000.80	Lotteriegewinnsteuern				5'000.00		
9101.4022.00	Grundstücksgewinnsteuern		250'000.00		200'000.00		338'100.45
9101.4022.10	Sonderveranlagung		300'000.00		220'000.00		320'365.80
9102	Liegenschaftssteuern	500.00	1'280'000.00	500.00	1'200'000.00	428.69	1'214'701.65
	Netto Ertrag	1'279'500.00		1'199'500.00		1'214'272.96	
9102.3181.01	Forderungsverluste Liegenschaftssteuern	500.00		500.00		428.69	
9102.4021.00	Liegenschaftssteuern NP		800'000.00		720'000.00		773'102.25
9102.4021.10	Liegenschaftssteuern JP		480'000.00		480'000.00		441'599.40
9103	Hundesteuern		31'000.00		30'000.00		32'080.00
	Netto Ertrag	31'000.00		30'000.00		32'080.00	
9103.4033.00	Hundesteuern		31'000.00		30'000.00		32'080.00
9300	Finanz- und Lastenausgleich	975'900.00	1'051'400.00	969'900.00	603'700.00	966'291.00	657'461.00
	Netto Aufwand				366'200.00		308'830.00
	Netto Ertrag	75'500.00					
9300.3621.60	Gemeindeanteil Lastenausgleich	975'900.00		969'900.00		966'291.00	
9300.4621.60	Zuschuss soziodemografische Lasten		115'000.00		105'000.00		105'329.00
9300.4622.70	Zuschuss Disparitätenabbau		936'400.00		498'700.00		552'132.00
9500	Ertragsanteile, übrige		208'000.00		8'000.00		222'113.40
	Netto Ertrag	208'000.00		8'000.00		222'113.40	
9500.4024.00	Erbschafts- und Schenkungssteuern		8'000.00		8'000.00		22'868.45
9500.4600.01	Ertragsanteile an Direkter Bundessteuer		200'000.00				199'244.95
9610	Zinsen	26'500.00	164'500.00	71'500.00	111'000.00	25'311.98	176'518.20
	Netto Ertrag	138'000.00		39'500.00		151'206.22	
9610.3181.01	Abschreibungen Verzugszinsen NESKO	6'000.00		6'000.00		8'585.38	
9610.3401.01	Zinsen auf kurzfristigen Schulden	500.00		500.00			
9610.3409.01	Übrige Passivzinsen	5'000.00		20'000.00		5'753.80	
9610.3499.01	Vergütungszinsen Steuern	15'000.00		45'000.00		10'972.80	
9610.4400.01	Zinsen auf kurzfristigen Anlagen		500.00		500.00		5.00
9610.4401.01	Verzugszinsen Steuern		75'000.00		70'000.00		86'249.05
9610.4401.02	Verzugszinsen auf übrigen Guthaben		1'000.00		500.00		1'986.70
9610.4407.01	Erträge auf Anlagen des Finanzvermögens		88'000.00		40'000.00		88'277.45
9630	Liegenschaften des Finanzvermögens	7'150.00	112'700.00	450.00	94'500.00	10'468.30	798'635.20
	Netto Ertrag	105'550.00		94'050.00		788'166.90	
9630.3102.01	Inserate und Drucksachen	250.00		250.00			
9630.3120.01	Wasser, Abwasser, Energie, Kehricht, Heizmaterial	100.00		100.00		4'954.85	
9630.3134.01	Sachversicherungen	1'800.00		100.00		1'530.30	
9630.3144.01	Unterhalt Liegenschaften	5'000.00				3'983.15	
9630.4430.01	Mietzinse und Nebenkosten		61'200.00		43'000.00		33'876.80
9630.4430.02	Baurechtszinse		49'500.00		49'500.00		45'525.60
9630.4430.03	Pachtzinse		2'000.00		2'000.00		2'211.10
9630.4443.01	Marktwertanpassungen Liegenschaften						717'021.70

Konto	Erfolgsrechnung Funktionale Gliederung ER	Budget 2022		Budget 2021		Rechnung 2020	
		Aufwand	Ertrag	Aufwand	Ertrag	Aufwand	Ertrag
9690	Finanzvermögen					22'021.58	108'370.32
	Netto Ertrag					86'348.74	
9690.3130.01	Gebühren Kreditabschlüsse					860.40	
9690.3180.01	Wertberichtigung auf Forderungen					292.10	
9690.3499.01	Abschreibungen auf Finanzvermögen					20'869.08	
9690.4440.01	Marktwertanpassungen						89'668.39
9690.4612.31	Wertschriften FV Verrechneter Aufwand SF Abschreibungen Finanzvermögen						18'701.93
9900	Nicht aufgeteilte Posten					1'312'676.92	
	Netto Aufwand						1'312'676.92
9900.3894.01	Einlagen in finanzpolitische Reserven					1'312'676.92	
9950	Neutrale Aufwendungen und Erträge		14'000.00		14'000.00		19'888.95
	Netto Ertrag	14'000.00		14'000.00		19'888.95	
9950.4120.01	GAG - Rohrbenützung		14'000.00		14'000.00		13'732.45
9950.4309.01	Verschiedene Rückerstattungen						6'156.50